

Informações Gerenciais do Estado do Espírito Santo



MÊS: JUNHO 2016

**GOVERNO DO ESTADO DO ESPÍRITO SANTO
SECRETARIA DE ESTADO DE GESTÃO E RECURSOS HUMANOS
SUBSECRETARIA DE ESTADO DE ADMINISTRAÇÃO DE PESSOAL
NÚCLEO DE ESTATÍSTICA DE RECURSOS HUMANOS**

Governador do Estado do Espírito Santo:
Paulo César Hartung Gomes

Secretário de Estado de Gestão e Recursos Humanos:
Dayse Maria Oslegher Lemos

Subsecretário de Estado de Administração de Pessoal:
Sandra Helena Bellon Módolo

Núcleo de Estatística de Recursos Humanos:
Marlene Vieira – Chefe de Núcleo de Estatística de Recursos Humanos
Bruna Mendes Soares - Estagiária
Claire Andrea Lyra – Assessor Especial
Simone Pereira Nunes – Analista do Executivo
Zaloar Gomes Pinto – Analista do Executivo

SUMÁRIO

Demonstrativo do Quadro de Servidores Ativos e Inativos _____	5
Distribuição dos Servidores Efetivos e Comissionados do Poder Executivo e Respektivas Despesas _____	6
Demonstrativo do Quantitativo de Servidores Ativos do Poder Executivo e Aposentados e Pensionistas do RPPS _____	7
Demonstrativo dos Valores das Folhas de Pagamento - Ativos do Poder Executivo e Aposentados e Pensionistas do RPPS _____	8
Valores da Folha de Pagamento _____	9
Comparativo da Evolução do Quantitativo de Servidores _____	10
Comparativo da Evolução da Folha de Pagamento _____	11
Quantitativo de Servidores do Poder Executivo Estadual – Administração Direta _____	12
Quantitativo de Servidores do Poder Executivo Estadual – Autarquias _____	13
Quantitativo de Segurados do Regime Próprio de Previdência Social – RPPS _____	14
Despesas com Servidores do Poder Executivo Estadual – Administração Direta _____	15
Despesas com Servidores do Poder Executivo Estadual – Autarquias _____	16
Despesas Pagamento Aposentadorias e Pensões do Regime Próprio de Previdência Social – RPPS _	17
Demonstrativo da Evolução de Cargos de Designação Temporária _____	18
Demonstrativo dos Gastos com Escala Especial _____	20
Demonstrativo do Custo do Auxílio Alimentação Pago na Folha de Pagamento _____	21
Demonstrativo do Quantitativo e dos Gastos com Estagiários _____	22
Distribuição do Quantitativo e das Despesas de Pessoal por Área _____	24
Demonstrativo da Contribuição Previdenciária ao RPPS _____	25
Demonstrativo da Contribuição Instituto Nacional do Seguro Social - INSS _____	26

APRESENTAÇÃO

Com a finalidade de dar publicidade aos seus atos de modo a permitir, dentre outros, planejamento, transparência e estudos sobre servidores públicos, a Secretaria de Estado de Gestão e Recursos Humanos, organiza e sistematiza, mensalmente, sob a denominação de relatório gerencial, informações pormenorizadas sobre quantitativos e gastos com pessoal. O relatório contempla dados do Poder Executivo Estadual, relativos aos servidores ativos e aos beneficiários do Regime Próprio de Previdência Social, no qual estão inseridos os aposentados e os pensionistas.

Os dados apresentados neste relatório são obtidos das folhas de pagamento processadas pelo sistema SIARHES. Assim, pode haver divergências em relação ao quantitativo de servidores, pois aqueles afastados em licença sem vencimentos ou cedidos sem ônus para o Poder Executivo, não estão contemplados.

Nos quadros de informações sobre servidores ativos e contribuições previdenciárias, na parte referente às despesas de pessoal, constam os dados dos servidores estatutários e dos celetistas, e dados do complemento previdenciário (APORTE). Esse complemento expressa o dispêndio do Governo para completar as despesas com o pagamento dos aposentados e pensionistas do Regime Próprio de Previdência. É obtido após apurada a arrecadação previdenciária do Fundo Financeiro, constituída pelas parcelas, de contribuição do servidor e de responsabilidade do Estado (encargo patronal), acrescida da taxa de administração do IPAJM, instituída pela L.C. nº 485/09 e deduzidos eventuais créditos obtidos com compensações previdenciárias e outros.

As informações do relatório têm característica pontual e demonstram a composição da folha de pagamento quanto: às diversas categorias que a compõem e a vinculação ao regime previdenciário; o tipo de vínculo dos servidores para com o poder público – permanente ou transitório; a sua especificidade – civil ou militar; dentre outros. Em algumas das informações, são apresentados demonstrativos de seu comportamento ao longo dos últimos doze meses.

Os dados são coletados a partir das folhas de pagamento e expressam, nos quantitativos, o número de vínculos públicos e não o número de servidores, pois, há casos de acumulação legal. Assim, um mesmo servidor, detentor de dois cargos legalmente acumuláveis, é computado como dois vínculos. Quanto às despesas, nelas estão englobados, além das remunerações mensais regulares, pagamentos de: 13º vencimento, ocorridos no mês; abono férias e diferenças atrasadas, tanto de vantagens pessoais quanto de promoções, reestruturação de cargos e carreiras, criação de novas carreiras e aumento do quadro de vagas de servidores efetivos.

As oscilações regularmente verificadas, ora para mais ora para menos, decorrem, no caso dos quantitativos, das variações: no desligamento e no ingresso de novos servidores efetivos; nas contratações e desligamentos de servidores temporários e das aposentadorias; e, na questão das despesas, decorrem dos pagamentos variáveis, citados no parágrafo anterior além daqueles procedentes das variações nos quantitativos de servidores, mencionados.

Em junho/2016, no dispêndio com pessoal, ocorreu um aumento em comparação a maio/2016, onde os principais motivos, foram os pagamentos de progressões e promoções do magistério, nomeações de inspetores penitenciários, novas contratações de DTs na SEDU, FAMES e IASES, além da inclusão das folhas complementares 33 e 35 de junho/2016. O aumento no Aporte, deve-se à realização no mês de maio/16 de rateio de sobra da taxa de administração do IPAJM inexistente em junho/16.

A partir do mês de abril/16, o montante de INSS devido, passou a ser menor, face à alteração do percentual da alíquota RAT (risco ambiental do trabalho) da SEDU, que passou de 2% para 1%. Por conseguinte, obteve-se um montante a compensar, neste mês, de aproximadamente 5,4 milhões. Esse montante não foi deduzido do custo total da folha do mês.

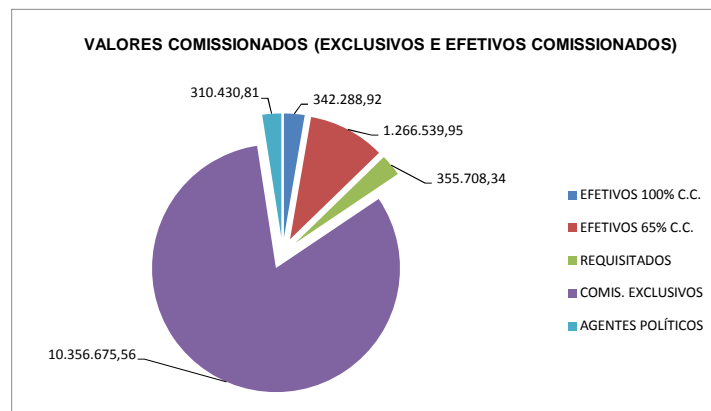
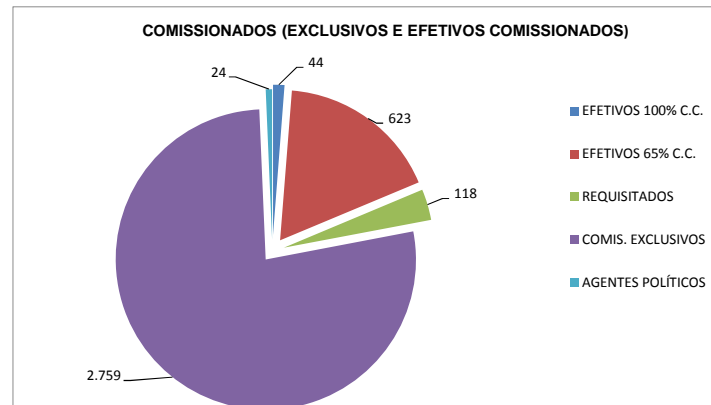
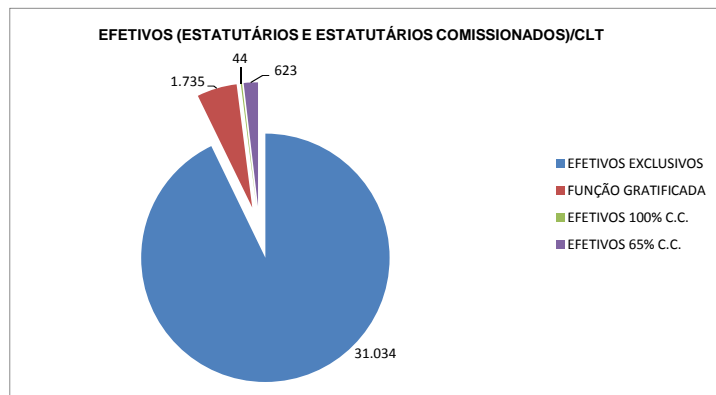
Desde janeiro de 2015, passaram a integrar o relatório, informações de outras despesas de custeio, voltadas para servidores públicos e pagas em folha de pagamento, além daquelas referentes a auxílio alimentação e estagiários, quais sejam: indenização para aquisição de fardamento e uniforme; devoluções ao caixa e indenização por acidente de serviço, dentre outras.

A partir do mês de agosto/15, foram introduzidas algumas alterações na apresentação dos dados, demonstrando-se, graficamente, a distribuição dos servidores e respectivos gastos, em efetivos, comissionados, ocupantes de funções de confiança e temporários.

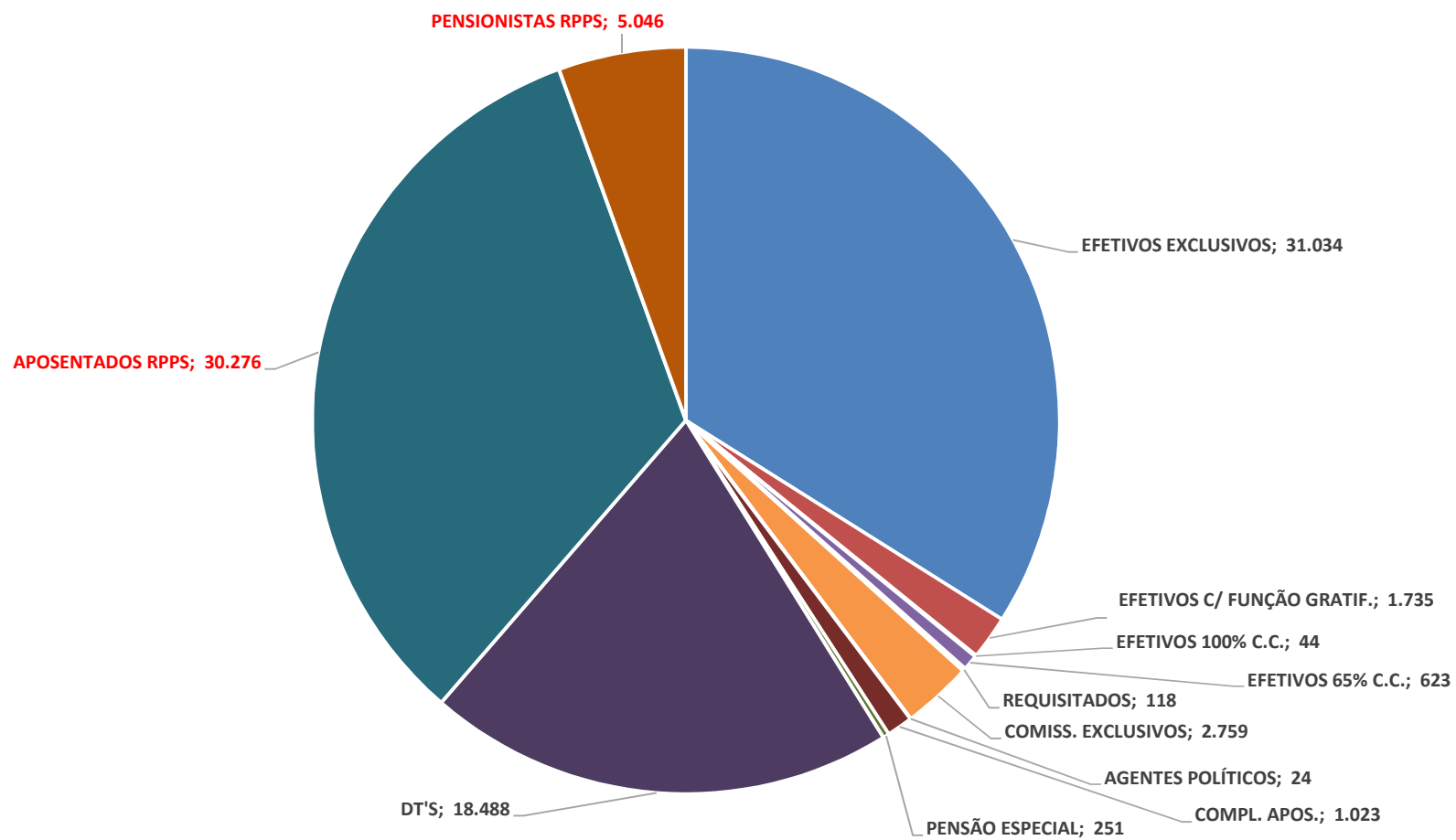
Permanecem registrados no Poder Executivo os dados de Pessoal da Defensoria Pública (nº de servidores e valores de folha).

QUADRO INFORMAÇÕES SOBRE QUANTITATIVO E PAGAMENTO DE SERVIDORES ATIVOS, APOSENTADOS E DE PENSIONISTAS DO PODER EXECUTIVO			
			JUNHO/16
INFORMAÇÕES SERVIDORES ATIVOS, CONTRIBUIÇÕES PREVIDENCIÁRIAS E APORTE	ESTATUTARIOS EFETIVOS EXCLUSIVOS E CLT	32.769	215.463.642,66
	EFETIVOS COMISSIONADOS (65% E 100% COMIS.)	667	1.608.828,87
	COMISSIONADOS (EXCLUSIVOS/REQUISITADOS)	2.901	11.022.814,71
	DTs	18.488	52.951.027,79
	PENSÕES ESPECIAIS	251	455.604,71
	COMP. APOSENTADORIA	1.023	5.118.743,15
	CONTRIBUIÇÃO COMPL. FUNPES (APORTE)		132.537.921,21
	TOTAL (1)	56.099	419.158.583,10
INFORMAÇÕES DESPESAS DE CUSTEIO PAGAS EM FOLHA	ESTAGIÁRIOS/MÉDICOS RESIDENTES	3.485	2.012.621,37
	AUXÍLIO ALIMENTAÇÃO	6.448	1.379.714,10
	OUTROS CUSTEIOS	-	3.679.441,87
	TOTAL		7.071.777,34
INFORMAÇÕES FOLHAS PAGAMENTO APOSENTADOS E PENSIONISTAS DO RPPS	APOSENTADOS	30.276	134.145.539,86
	PENSIONISTAS	5.046	28.289.739,95
	TOTAL	35.322	162.435.279,81
NOTA: (1) Neste dispêndio total não estão deduzidos os valores de INSS em reposição ao recolhimento a maior das contribuições previdenciárias da SEDU, decorrentes da mudança da alíquota RAT (risco ambiental do trabalho), que passou de 2% para 1%. Valor a compensar de aproximadamente 5,4 milhões.			

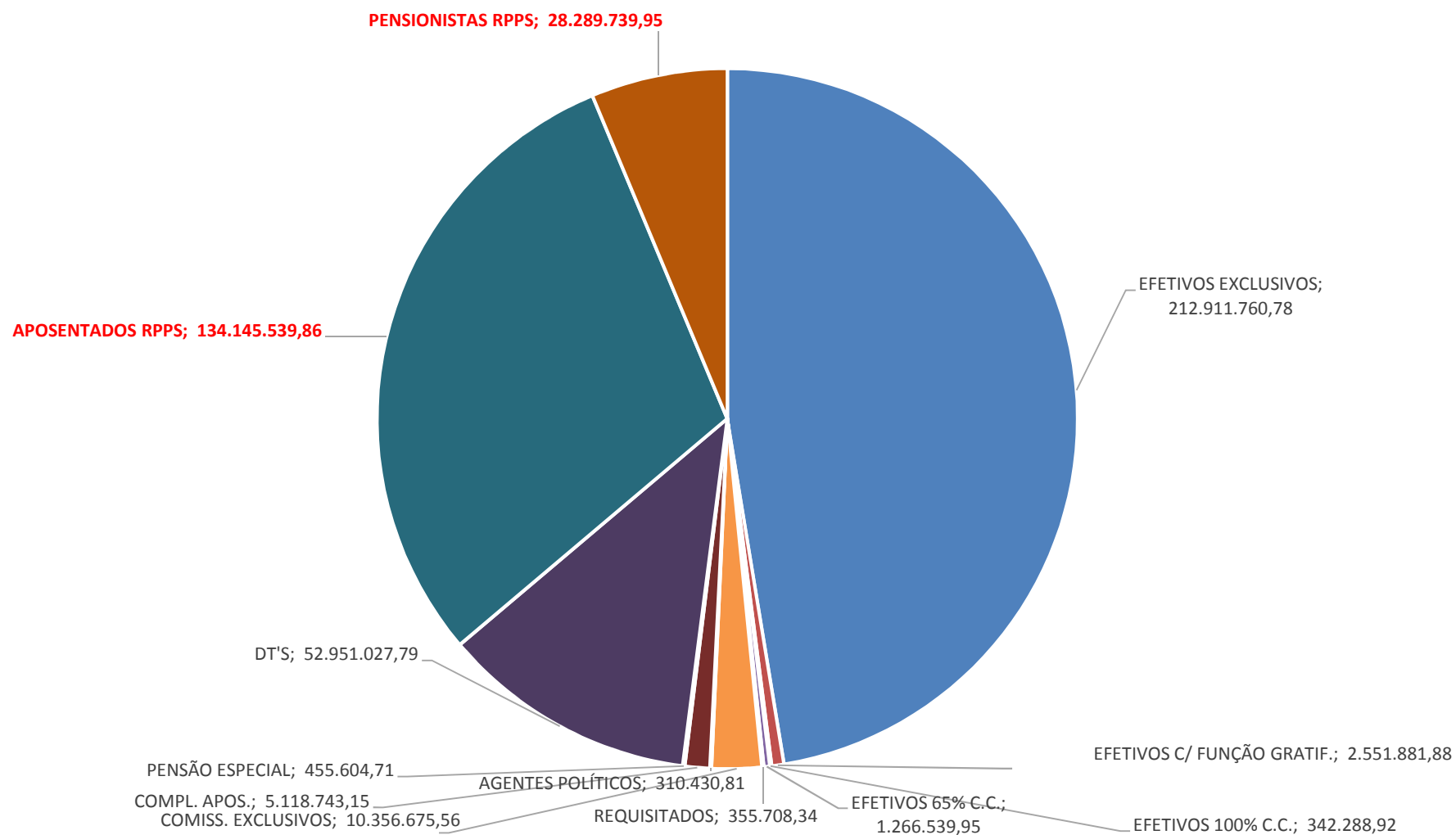
DISTRIBUIÇÃO DOS SERVIDORES EFETIVOS E COMISSIONADOS DO PODER EXECUTIVO E RESPECTIVAS DESPESAS JUNHO/2016



DEMONSTRATIVO DO QUANTITATIVO DE SERVIDORES ATIVOS DO PODER EXECUTIVO E
APOSENTADOS E PENSIONISTAS DO RPPS
JUNHO/2016



**DEMONSTRATIVO DOS VALORES DAS FOLHAS DE PAGAMENTO - ATIVOS DO PODER EXECUTIVO E
APOSENTADOS E PENSIONISTAS DO RPPS
JUNHO/2016**



DESPESAS COM PESSOAL JUNHO 2016

PODER EXECUTIVO - ADM. DIRETA E AUTARQUIAS - ATIVOS E INATIVOS

	VALOR DA FOLHA (1)	PERCENTUAL
Ativos	281.046.314,03	67,05
Complementação Aposentadoria - CLT (2)	5.118.743,15	1,22
Pensões Especiais	455.604,71	0,11
Contribuição Complementar ao FUNPES	132.537.921,21	31,62
TOTAL	419.158.583,10	100,00

Fonte: Relatórios SIARHES - Administração Direta e Autarquias.

Nota:

(1) Neste dispêndio total não estão deduzidos os valores de INSS em reposição ao recolhimento a maior das contribuições previdenciárias da SEDU, decorrentes da mudança da alíquota RAT (risco ambiental do trabalho), que passou de 2% para 1%.

(2) - Compreende complementações concedidas pelas Leis nºs 4.511/91, 4.565/91 e 5.567/98.

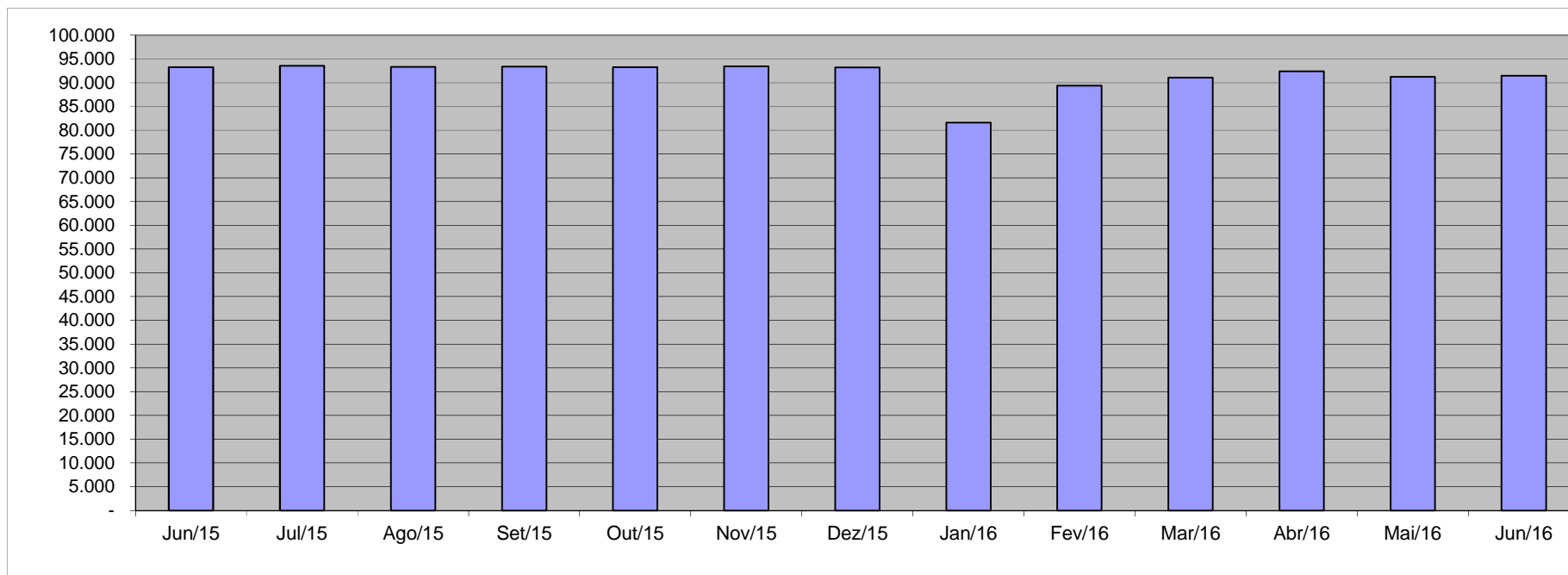
PAGAMENTO DOS BENEFICIÁRIOS DO REGIME PRÓPRIO DE PREVIDÊNCIA SOCIAL - RPPS

	VALOR DA FOLHA	PERCENTUAL
Aposentados	134.145.539,86	82,58
Pensionistas	28.289.739,95	17,42
TOTAL	162.435.279,81	100,00

Fonte: Relatórios SIARHES - Administração Direta e Autarquias.

QUANTITATIVO SERVIDORES - ATIVOS DO PODER EXECUTIVO E APOSENTADOS E PENSIONISTAS DO RPPS

Jun/15	Jul/15	Ago/15	Set/15	Out/15	Nov/15	Dez/15	Jan/16	Fev/16	Mar/16	Abr/16	Mai/16	Jun/16
93.222	93.525	93.320	93.368	93.229	93.441	93.212	81.582	89.338	91.053	92.392	91.240	91.421

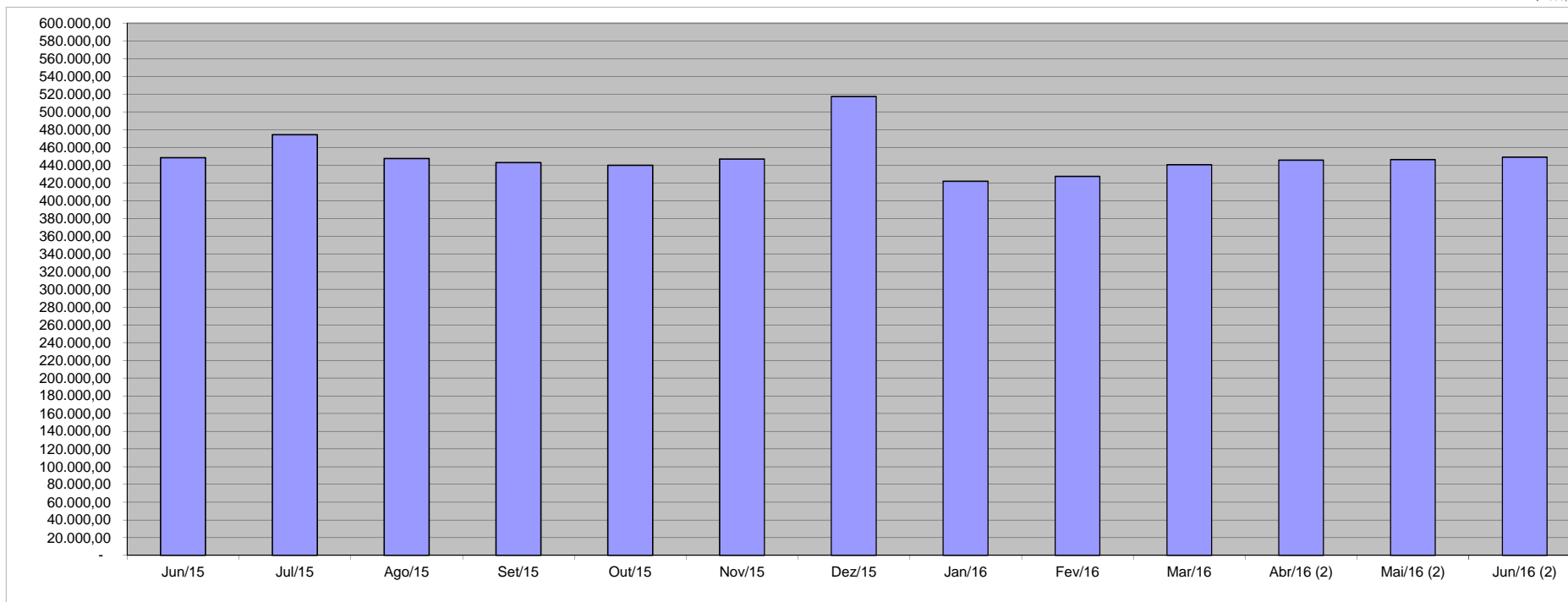


Fonte: Relatórios SIARHES - Administração Direta e Autarquias.

**VALOR DAS FOLHAS DE PAGAMENTO - ATIVOS DO PODER EXECUTIVO E
APOSENTADOS E PENSIONISTAS DO RPPS (1)**

Jun/15	Jul/15	Ago/15	Set/15	Out/15	Nov/15	Dez/15	Jan/16	Fev/16	Mar/16	Abr/16 (2)	Mai/16 (2)	Jun/16 (2)
448.381,94	474.305,77	447.671,39	442.931,03	439.868,67	447.027,56	517.395,05	421.977,56	427.481,97	440.415,73	445.740,68	446.278,40	449.055,94

Em R\$1.000,00



Fonte: Relatórios SIARHES - Administração Direta e Autarquias.

Nota:

(1) - O valor das folhas de pagamento refere-se ao somatório das folhas dos servidores ativos e dos aposentados e pensionistas e não, às despesas com o pagamento dos servidores, visto que, no pagamento da folha dos aposentados deduz-se a parcela previdenciária dos servidores vinculados ao regime próprio de previdência - fundo financeiro, além de eventuais devoluções de taxa de administração do IPAJM e compensações previdenciárias.

(2) Neste valor total não estão deduzidos os montantes de INSS em reposição ao recolhimento a maior das contribuições previdenciárias da SEDU, decorrentes da mudança da alíquota RAT (risco ambiental do trabalho), que passou de 2% para 1%.

QUANTITATIVO DE SERVIDORES ATIVOS DO PODER EXECUTIVO ESTADUAL - ADM. DIRETA
JUNHO/2016

	ÓRGÃOS	EFETIVOS/CLT			OCUPANTES DE CARGOS COMISSIONADOS						COMPL. APOS.(1)	DT'S	TOTAL
		EFETIVOS EXCLUSIVOS	FUNÇÃO GRATIFICADA	SUBTOTAL	EFETIVOS 100% C.C.	EFETIVOS 65%C.C.	REQUISITADOS	EXCLUSIVOS	AGENTES POLÍTICOS	SUBTOTAL	CLT		
ADMINISTRAÇÃO DIRETA	SECONT	53	23	76	1	6	3	34	1	45	-	-	121
	APE	2	-	2	-	-	-	21	-	21	-	-	23
	CASA CIVIL	2	1	3	-	-	-	33	1	34	-	-	37
	CASA MILITAR	3	24	27	-	2	-	12	-	14	-	-	41
	CBMES	1.175	83	1.258	-	-	1	2	-	3	-	13	1.274
	SECTI	10	2	12	-	-	2	24	-	26	-	143	181
	DEFENSORIA PÚBLICA	174	-	174	-	9	2	17	1	29	-	-	203
	PGE	105	15	120	-	4	1	113	1	119	-	2	241
	POLÍCIA CIVIL	2.191	199	2.390	-	1	-	-	-	1	14	-	2.405
	POL. MILITAR	9.232	281	9.513	-	1	-	-	-	1	-	-	9.514
	POL. MILITAR-HPM	512	6	518	-	1	-	-	-	1	-	-	519
	SEAG	2	9	11	1	3	3	42	1	50	-	19	80
	SEAMA	1	4	5	-	-	1	11	1	13	-	8	26
	SECULT	89	3	92	-	11	-	55	1	67	-	53	212
	SECOM	4	-	4	1	1	-	24	1	27	-	-	31
	SEDES	1	-	1	-	4	2	33	1	40	-	-	41
	SETUR	12	-	12	-	2	3	14	1	20	-	2	34
	SETOP	3	-	3	-	3	3	25	1	32	-	-	35
	SEDU	6.937	416	7.353	1	46	2	116	1	166	39	13.119	20.677
	SEDURB	5	-	5	-	1	2	39	1	43	-	9	57
	SEFAZ	349	16	365	1	123	19	88	1	232	-	1	598
	SEG	9	-	9	4	6	4	117	3	134	-	2	145
	SEJUS	1.483	200	1.683	1	126	-	486	1	614	-	934	3.231
	SEP	14	6	20	-	4	3	35	1	43	-	1	64
	SEGER	64	23	87	6	9	4	90	1	110	76	36	309
	SEGER - Pensões Especiais (2)	251	-	251	-	-	-	-	-	-	-	-	251
	SEGER - Prev. Complementar	-	-	-	-	-	-	-	-	-	57	-	57
	SESA	6.097	16	6.113	15	104	13	277	1	410	77	2.578	9.178
	SESP	5	13	18	3	17	2	62	1	85	-	-	103
	SESPORT	13	-	13	-	2	-	19	1	22	-	1	36
	SETADES	25	-	25	1	2	7	76	-	86	-	3	114
	VICE GOVERNADORIA	8	-	8	-	1	1	47	1	50	-	-	58
	Sub-Total	28.831	1.340	30.171	35	489	78	1.912	24	2.538	263	16.924	49.896

Fonte: Relatórios SIARHES - Administração Direta e Autarquias.

Notas:

(1) - O quantitativo refere-se exclusivamente àqueles servidores/pensionistas que receberam complementação nesta competência e não aos que têm o direito. Por essa razão, na hipótese de ocorrer alteração na remuneração dos servidores ativos, poderá haver alteração nestes quantitativos.

(2) - Refere-se aos Pensionistas - Pensão Especial a cargo da SEGER.

QUANTITATIVO DE SERVIDORES ATIVOS DO PODER EXECUTIVO ESTADUAL - ADM. INDIRETA - AUTARQUIAS
JUNHO/2016

	ÓRGÃOS	EFETIVOS/CLT			OCUPANTES DE CARGOS COMISSIONADOS						COMPL. APOS.(1)	DT'S	TOTAL
		EFETIVOS EXCLUSIVOS	FUNÇÃO GRATIFICADA	SUBTOTAL	EFETIVOS 100% C.C.	EFETIVOS 65% C.C.	REQUISITADOS	EXCLUSIVOS	AGENTES POLÍTICOS	SUBTOTAL	CLT		
AUTARQUIAS	ADERES	-	-	-	-	-	1	22	-	23	-	-	23
	AGERH	-	-	-	-	-	5	14	-	19	-	-	19
	DER/ES	149	33	182	-	5	1	22	-	28	550	-	760
	FAMES	21	11	32	-	1	1	29	-	31	4	114	181
	FAPES	-	-	-	1	-	6	36	-	43	-	-	43
	ESESP	-	-	-	1	-	4	10	-	15	-	-	15
	IASES	288	32	320	1	43	3	72	-	119	16	1.286	1.741
	IEMA	183	60	243	-	4	-	28	-	32	-	62	337
	IJSN	53	15	68	-	5	2	26	-	33	11	-	112
	IDAF	431	63	494	-	3	2	3	-	8	7	74	583
	INCAPER	537	118	655	-	1	2	4	-	7	104	-	766
	IOPES	29	22	51	-	-	2	27	-	29	-	26	106
	PROCON	-	-	-	2	-	1	30	-	33	-	-	33
	RTV-ES	49	16	65	-	-	-	32	-	32	10	-	107
	ASPE (2)	8	-	8	-	1	-	9	-	10	-	-	18
	DETRAN (2)	268	6	274	2	18	3	348	-	371	6	2	653
	DIO (2)	28	10	38	-	1	1	25	-	27	52	-	117
	IPAJM (2)	93	9	102	1	15	2	22	-	40	-	-	142
	JUCEES (2)	42	-	42	1	5	-	27	-	33	-	-	75
	IPEM (2)	59	-	59	-	1	-	20	-	21	-	-	80
	PRODEST	193	-	193	-	31	2	8	-	41	-	-	234
	SUPPIN (2)	1	-	1	-	-	-	15	-	15	-	-	16
	IDURB	11	-	11	-	-	-	12	-	12	-	-	23
	ARSI	11	-	11	-	-	2	6	-	8	-	-	19
	Sub-Total	2.454	395	2.849	9	134	40	847	-	1.030	760	1.564	6.203

TOTAL DA DIRETA	28.831	1.340	30.171	35	489	78	1.912	24	2.538	263	16.924	49.896
TOTAL DA INDIRETA	2.454	395	2.849	9	134	40	847	-	1.030	760	1.564	6.203
TOTAL GERAL	31.285	1.735	33.020	44	623	118	2.759	24	3.568	1.023	18.488	56.099

ESTAGIÁRIOS												3.485
--------------------	--	--	--	--	--	--	--	--	--	--	--	--------------

Fonte: Relatórios SIARHES - Administração Direta e Autarquias.

Notas:

(1) - O quantitativo refere-se exclusivamente àqueles servidores/pensionistas que receberam complementação nesta competência e não aos que têm o direito. Por essa razão, na hipótese de ocorrer alteração na remuneração dos servidores ativos, poderá haver alteração nestes quantitativos.

(2) - Órgãos sem recursos do Tesouro para pagar pessoal.

**QUANTITATIVO DE SEGURADOS PAGOS, PELO REGIME PRÓPRIO DE PREVIDÊNCIA SOCIAL - RPPS - PODER EXECUTIVO
JUNHO/2016**

ADMINISTRAÇÃO DIRETA	ÓRGÃOS	APOSENTADOS	PENSÕES	TOTAL GERAL
	SECONT	8	2	10
	APE	12	-	12
	CASA CIVIL	49	5	54
	CASA MILITAR	10	7	17
	CBMES	213	39	252
	SECTI	4	1	5
	DEFENSORIA PÚBLICA	79	15	94
	PGE	50	15	65
	POLÍCIA CIVIL	1.078	423	1.501
	POL. MILITAR	4.183	1.756	5.939
	POL. MILITAR -HPM	12	2	14
	SEAG	95	42	137
	SEAMA	1	-	1
	SECULT	68	12	80
	SECOM	8	1	9
	SEDES	2	-	2
	SETUR	2	1	3
	SETOP	16	2	18
	SEDU	18.852	1.215	20.067
	SEDURB	2	-	2
	SEFAZ	752	534	1.286
	SEG	22	5	27
	SEJUS	226	40	266
	SEP	3	9	12
	SEGER	196	230	426
	SESA	2.955	444	3.399
	SESP	94	57	151
	SESPORT	7	-	7
	SETADES	58	5	63
	VICE GOVERNADORIA	4	-	4
Total		29.061	4.862	33.923

AUTARQUIAS	ÓRGÃOS	APOSENTADOS	PENSÕES	TOTAL GERAL
	ADERES	-	-	-
	AGERH	-	-	-
	DER/ES	176	31	207
	FAMES	18	4	22
	FAPES	-	-	-
	ESESP	-	-	-
	IASES	138	22	160
	IEMA	3	6	9
	IJSN	89	10	99
	IDAF	117	18	135
	INCAPER	309	38	347
	IOPES	-	-	-
	PROCON	-	-	-
	RTV-ES	68	25	93
	ASPE	-	-	-
	DETRAN	145	12	157
	DIO	45	7	52
	IPAJM	79	8	87
	JUCEES	27	2	29
	IPEM	-	1	1
	PRODEST	-	-	-
	SUPPIN	1	-	1
	IDURB	-	-	-
	ARSI	-	-	-
Total		1.215	184	1.399

TOTAL SERVIDORES: APOSENTADOS EFETIVOS E PENSÕES	35.322
---	---------------

Fonte: Relatórios SIARHES - Administração Direta e Autarquias.

DESPESAS COM PAGAMENTO DE SERVIDORES DO PODER EXECUTIVO ESTADUAL - ADM. DIRETA
ATIVOS, APOSENTADOS E PENSIONISTAS
JUNHO/2016

Em: R\$ 1,00

	ÓRGÃOS	EFETIVOS/CLT			OCUPANTES DE CARGOS COMISSIONADOS						COMPL. APOS.(2)	DT'S (1)	TOTAL ATIVOS	CONTRIB. COMPL. FUNPES	DESPESA TOTAL
		EFETIVOS EXCLUSIVOS (1)	FUNÇÃO GRATIFICADA	SUBTOTAL	EFETIVOS 100% C.C. (2)	EFETIVOS 65% C.C. (2)	REQUISITADOS (2)	EXCLUSIVOS (1)	AGENTES POLÍTICOS (3)	SUBTOTAL	CLT				
ADMINISTRAÇÃO DIRETA	SECONT	1.355.318,69	69.222,14	1.424.540,83	7.448,97	32.335,05	8.887,33	101.854,74	10.052,90	160.578,99	-	-	1.585.119,82	(12.287,51)	1.572.832,31
	APE	11.216,19	-	11.216,19	-	-	-	64.333,69	-	64.333,69	-	-	75.549,88	47.950,51	123.500,39
	CASA CIVIL	17.068,58	65,21	17.133,79	-	-	-	148.511,04	10.052,90	158.563,94	-	-	175.697,73	278.915,86	454.613,59
	CASA MILITAR	466.481,44	27.456,40	493.937,84	-	7.554,23	-	63.988,94	-	71.543,17	-	-	565.481,01	(47.261,74)	518.219,27
	CBMES	9.101.197,57	111.112,58	9.212.310,15	-	-	1.777,47	12.992,27	-	14.769,74	-	29.127,41	9.256.207,30	899.959,97	10.156.167,27
	SECTI	89.546,31	5.469,12	95.015,43	-	-	2.316,93	80.349,47	-	82.666,40	-	354.619,73	532.301,56	15.150,42	547.451,98
	DEFENSORIA PÚBLICA	3.237.512,76	-	3.237.512,76	-	16.811,81	-	35.556,68	10.052,90	66.390,47	-	-	3.303.903,23	908.393,25	4.212.296,48
	PGE	3.421.062,85	53.323,95	3.474.386,80	-	17.122,91	912,71	292.461,55	13.504,51	324.001,68	-	4.208,08	3.802.596,56	673.887,62	4.476.484,18
	POLÍCIA CIVIL	24.885.154,63	171.621,28	25.056.775,91	-	1.777,47	-	-	-	1.777,47	60.665,52	-	25.119.218,90	9.725.957,76	34.845.176,66
	POL. MILITAR	57.173.466,79	387.723,67	57.561.190,46	-	1.116,11	-	-	-	1.116,11	-	-	57.562.306,57	33.232.492,56	90.794.799,13
	POL. MILITAR -HPM	4.431.262,42	11.831,50	4.443.093,92	-	1.777,47	-	-	-	1.777,47	-	-	4.444.871,39	(916.015,98)	3.528.855,41
	SEAG	132.680,19	8.831,14	141.511,33	-	9.331,70	10.664,79	148.880,15	15.466,00	184.342,64	-	64.296,89	390.150,86	458.677,03	848.827,89
	SEAMA	44.182,10	6.652,23	50.834,33	-	-	1.777,47	52.971,99	10.052,90	64.802,36	-	-	132.469,01	5.976,05	138.445,06
	SECULT	543.742,18	1.681,74	545.423,92	-	21.238,45	-	219.679,59	15.466,00	256.384,04	-	189.653,79	991.461,75	210.485,80	1.201.947,55
	SECOM	45.126,16	-	45.126,16	5.787,24	5.776,76	-	144.509,20	15.466,00	171.539,20	-	-	216.665,36	10.007,29	226.672,65
	SEDES	45.850,92	-	45.850,92	-	10.487,06	12.649,62	158.162,29	10.052,90	191.351,87	-	-	237.202,79	8.564,70	245.767,49
	SETUR	100.242,58	-	100.242,58	-	3.554,94	10.664,79	55.544,51	15.466,00	85.230,24	-	4.738,16	190.210,98	7.129,04	197.340,02
	SETOP	43.779,79	-	43.779,79	-	7.109,87	10.220,43	156.872,82	15.466,00	189.669,12	-	-	233.448,91	78.475,22	311.924,13
	SEDU	31.949.724,25	1.037.471,57	32.987.195,82	4.446,27	103.179,33	7.554,23	401.516,13	15.466,00	532.161,96	35.351,94	32.795.081,82	66.349.791,54	51.625.402,00	117.975.193,54
	SEDURB	39.806,39	-	39.806,39	-	1.777,47	7.109,86	200.198,38	15.466,00	224.551,71	-	31.690,89	296.048,99	8.470,61	304.519,60
	SEFAZ	9.962.008,26	23.481,89	9.985.490,15	9.379,58	158.535,16	19.566,88	309.475,65	10.052,90	507.010,17	-	2.141,15	10.494.641,47	17.014.088,28	27.508.729,75
	SEG	121.570,01	-	121.570,01	30.288,06	16.981,02	12.234,89	535.751,40	50.369,00	645.624,37	-	4.208,08	771.402,46	44.618,38	816.020,84
	SEJUS	7.663.753,23	204.847,06	7.868.600,29	4.193,00	227.178,27	-	1.617.603,20	10.052,90	1.859.027,37	-	3.044.537,07	12.772.164,73	795.110,82	13.567.275,55
	SEP	254.745,90	8.979,14	263.725,04	-	9.185,64	11.109,16	150.529,78	10.052,90	180.877,48	-	2.104,04	446.706,56	38.893,43	485.599,99
	SEGER	700.306,85	35.188,50	735.495,35	53.067,63	24.409,94	13.799,33	300.735,00	10.052,90	402.064,80	85.755,67	74.720,12	1.298.035,94	2.011.538,87	3.309.574,81
	SEGER - Pensões Especiais (4)	455.604,71	-	455.604,71	-	-	-	-	-	-	-	-	455.604,71	-	455.604,71
	SEGER - Prev. Complementar	-	-	-	-	-	-	-	-	-	200.300,02	-	200.300,02	-	200.300,02
	SESA	37.163.125,78	18.706,95	37.181.832,73	89.268,65	223.058,66	36.315,97	1.171.278,43	10.052,90	1.529.974,61	265.654,27	10.835.044,45	49.812.506,06	8.315.098,81	58.127.604,87
	SESP	426.240,94	13.686,63	439.927,57	40.716,83	59.545,09	11.553,52	290.788,11	10.052,90	412.656,45	-	-	852.584,02	967.229,23	1.819.813,25
	SESPORT	96.348,32	-	96.348,32	-	5.332,40	-	90.189,96	10.052,90	105.575,26	-	2.104,04	204.027,62	9.941,86	213.969,48
	SETADES	139.293,51	-	139.293,51	-	3.554,94	25.529,79	265.175,46	-	294.260,19	-	6.286,05	439.839,75	227.027,98	666.867,73
	VICE GOVERNADORIA	70.313,51	-	70.313,51	-	5.776,76	5.776,76	225.903,85	17.660,50	255.117,87	-	-	325.431,38	(2.646,15)	322.785,23
	Sub-Total	194.187.733,81	2.197.352,70	196.385.086,51	244.596,23	974.508,51	214.391,01	7.295.814,28	310.430,81	9.039.740,84	647.727,42	47.461.394,09	253.533.948,86	126.641.231,97	380.175.180,83

Fonte: Relatórios SIARHES - Administração Direta e Autarquias.

Notas:

- (1) - Nos valores demonstrados estão incluídos encargos patronais (INSS, IPAJM, FGTS, PREVES e Outros Regimes de Previdência).
(2) - O valor dos encargos patronais estão incluídos nos cargos efetivos da origem.
(3) - Agentes Políticos sem vínculo com área pública, os encargos estão contabilizados nos exclusivamente comissionados, aqueles com vínculo na área pública os encargos estão contabilizados no cargo efetivo da origem.
(4) - Refere-se aos Pensionistas - Pensão Especial a cargo da SEGER.

DESPESAS COM PAGAMENTO DE SERVIDORES DO PODER EXECUTIVO ESTADUAL - ADM. INDIRETA - AUTARQUIAS

ATIVOS, APOSENTADOS E PENSIONISTAS

JUNHO/2016

Em: R\$ 1,00

	ÓRGÃOS	EFETIVOS/CLT			OCUPANTES DE CARGOS COMISSIONADOS						COMPL. APOS.(2)	DT'S (1)	TOTAL ATIVOS	CONTRIB. COMPL. FUNPES	DESPESA TOTAL
		EFETIVOS EXCLUSIVOS (1)	FUNÇÃO GRATIFICADA	SUBTOTAL	EFETIVOS 100% C.C.	EFETIVOS 65%C.C. (2)	REQUISITADOS (2)	EXCLUSIVOS (1)	AGENTES POLÍTICOS	SUBTOTAL	CLT				
AUTARQUIAS	ADERES	-	-	-	-	-	3.697,12	125.052,53	-	128.749,65	-	-	128.749,65	-	128.749,65
	AGERH	-	-	-	-	-	14.811,77	95.738,01	-	110.549,78	-	-	110.549,78	-	110.549,78
	DER/ES	1.631.666,96	64.719,38	1.696.386,34	-	19.141,12	5.776,76	83.647,48	-	108.565,36	3.785.846,27	-	5.590.797,97	944.345,29	6.535.143,26
	FAMES	196.428,79	6.428,43	202.857,22	-	-	5.776,76	66.642,45	-	74.657,73	26.093,81	529.781,52	833.390,28	64.228,53	897.618,81
	FAPES	-	-	-	7.847,66	-	19.850,41	170.758,59	-	198.456,66	-	-	198.456,66	(696,54)	197.760,12
	ESESP	-	-	-	29.491,43	-	8.951,97	43.321,47	-	81.764,87	-	-	81.764,87	(5.998,77)	75.766,10
	IASES	1.456.304,28	33.904,88	1.490.209,16	-	95.075,62	8.957,32	349.124,30	-	460.053,75	19.254,63	4.357.493,36	6.327.010,90	474.492,73	6.801.503,63
	IEMA	2.140.050,95	65.878,90	2.205.929,85	-	8.595,92	-	88.607,47	-	97.203,39	-	225.559,11	2.528.692,35	(4.226,76)	2.524.465,59
	USN	771.352,28	19.676,31	791.028,59	-	-	12.349,77	6.380,38	-	132.092,28	37.137,34	-	960.258,21	578.422,54	1.538.680,75
	IDAF	3.389.681,31	38.110,06	3.427.791,37	-	-	6.692,25	22.435,80	-	37.000,78	8.270,66	208.060,61	3.681.123,42	581.212,82	4.262.336,24
	INCAPER	3.902.258,71	47.362,35	3.949.621,06	-	-	12.871,81	20.130,15	-	37.889,99	354.569,12	-	4.342.080,17	1.403.860,14	5.745.940,31
	IOPES	327.136,79	39.438,76	366.575,55	-	-	9.776,06	131.433,20	-	141.209,26	-	161.073,58	668.858,39	-	668.858,39
	PROCON	-	-	-	13.085,48	-	1.492,35	106.338,01	-	120.915,84	-	-	120.915,84	(379,53)	120.536,31
	RTV-ES	325.685,68	14.693,92	340.379,60	-	-	-	159.281,98	-	159.281,98	15.499,53	-	515.161,11	296.330,57	811.491,68
	ASPE (3)	52.366,69	-	52.366,69	-	2.238,52	-	59.080,17	-	61.318,69	-	-	113.685,38	-	113.685,38
	DETRAN (3)	1.526.275,29	6.181,38	1.532.456,67	26.063,82	30.007,68	8.983,40	708.236,27	-	773.291,17	15.310,01	7.665,52	2.328.723,37	558.575,58	2.887.298,95
	DIO (3)	217.640,03	5.330,11	222.970,14	-	-	5.776,76	106.264,32	-	113.793,40	209.034,36	-	545.797,90	231.780,26	777.578,16
	IPAJM (2) (3)	695.809,83	12.804,70	708.614,53	4.617,17	34.126,06	7.126,55	148.465,03	-	194.334,81	-	-	902.949,34	632.967,20	1.535.916,54
	JUCEES (3)	246.244,85	-	246.244,85	9.690,62	9.080,59	-	98.874,81	-	117.646,02	-	-	363.890,87	135.735,14	499.626,01
	IPEM (3)	334.658,24	-	334.658,24	-	4.888,03	-	96.208,67	-	101.096,70	-	-	435.754,94	-	435.754,94
	PRODEST	1.840.025,82	-	1.840.025,82	-	59.776,53	3.730,87	48.502,87	-	112.010,27	-	-	1.952.036,09	-	1.952.036,09
	SUPPIN (3)	1.724,98	-	1.724,98	-	-	-	93.422,69	-	93.422,69	-	-	95.147,67	6.040,04	101.187,71
	IDURB	56.568,28	-	56.568,28	-	-	-	76.147,46	-	76.147,46	-	-	132.715,74	-	132.715,74
	ARSI	67.751,92	-	67.751,92	-	-	10.664,79	49.785,42	-	60.450,21	-	-	128.202,13	-	128.202,13
	Sub-Total	19.179.631,68	354.529,18	19.534.160,86	97.692,69	292.031,44	141.317,33	3.060.861,28	-	3.591.902,74	4.471.015,73	5.489.633,70	33.086.713,03	5.896.689,24	38.983.402,27
TOTAL DA DIRETA		194.187.733,81	2.197.352,70	196.385.086,51	244.596,23	974.508,51	214.391,01	7.295.814,28	310.430,81	9.039.740,84	647.727,42	47.461.394,09	253.533.948,86	126.641.231,97	380.175.180,83
TOTAL DA INDIRETA		19.179.631,68	354.529,18	19.534.160,86	97.692,69	292.031,44	141.317,33	3.060.861,28	-	3.591.902,74	4.471.015,73	5.489.633,70	33.086.713,03	5.896.689,24	38.983.402,27
TOTAL GERAL		213.367.365,49	2.551.881,88	215.919.247,37	342.288,92	1.266.539,95	355.708,34	10.356.675,56	310.430,81	12.631.643,58	5.118.743,15	52.951.027,79	286.620.661,89	132.537.921,21	419.158.583,10

ESTAGIÁRIOS		2.012.621,37
-------------	--	--------------

Fonte: Relatórios SIARHES - Administração Direta e Autarquias.

- Notas:
- (1) - Nos valores demonstrados estão incluídos encargos patronais (INSS, IPAJM, FGTS, PREVES e Outros Regimes de Previdência).
- (2) - O valor dos encargos patronais estão incluídos nos cargos efetivos da origem.
- (3) - Órgãos sem recursos do Tesouro para pagar pessoal.

DEMONSTRATIVO DA FOLHA DE PAGAMENTO DE APOSENTADORIAS E PENSÕES DO REGIME PRÓPRIO DE PREVIDÊNCIA SOCIAL - RPPS - PODER EXECUTIVO

JUNHO/2016

Em: R\$ 1,00

	ÓRGÃOS	APOSENTADOS	PENSÕES	IPAJM	FOLHA TOTAL
ADMINISTRAÇÃO DIRETA	SECONT	111.014,71	20.229,20	-	131.243,91
	APE	48.927,72	-	-	48.927,72
	CASA CIVIL	265.404,58	27.140,19	-	292.544,77
	CASA MILITAR	49.321,01	12.653,33	-	61.974,34
	CBMES	1.801.235,57	195.218,06	-	1.996.453,63
	SECTI	8.427,70	13.837,55	-	22.265,25
	DEFENSORIA PÚBLICA	1.093.170,65	132.310,10	-	1.225.480,75
	PGE	795.954,25	294.816,59	-	1.090.770,84
	POLÍCIA CIVIL	10.128.410,76	3.043.320,78	-	13.171.731,54
	POL. MILITAR	32.387.960,62	9.919.214,85	-	42.307.175,47
	POL. MILITAR -HPM	34.855,51	3.543,06	-	38.398,57
	SEAG	327.354,59	140.735,46	-	468.090,05
	SEAMA	6.073,22	-	-	6.073,22
	SECULT	290.903,78	30.993,90	-	321.897,68
	SECOM	17.788,50	1.899,88	-	19.688,38
	SEDES	10.366,17	-	-	10.366,17
	SETUR	10.933,32	1.440,53	-	12.373,85
	SETOP	77.850,35	4.365,18	-	82.215,53
	SEDU	52.797.254,39	2.670.692,69	-	55.467.947,08
	SEDURB	8.714,88	-	-	8.714,88
	SEFAZ	11.659.230,49	8.598.909,71	-	20.258.140,20
	SEG	60.444,56	10.080,70	-	70.525,26
	SEJUS	926.628,18	90.351,26	-	1.016.979,44
	SEP	23.761,06	29.351,95	-	53.113,01
	SEGER	1.040.424,04	448.200,24	-	1.488.624,28
	SESA	12.473.461,59	1.532.755,19	-	14.006.216,78
	SESP	667.863,59	409.153,92	-	1.077.017,51
	SESPORT	15.913,86	-	-	15.913,86
	SETADES	227.642,58	12.434,05	-	240.076,63
	VICE GOVERNADORIA	7.180,59	-	-	7.180,59
	Total	127.374.472,82	27.643.648,37	-	155.018.121,19

Em: R\$ 1,00

	ÓRGÃOS	APOSENTADOS	PENSÕES	IPAJM	FOLHA TOTAL
AUTARQUIAS	ADERES	-	-	-	-
	AGERH	-	-	-	-
	DER/ES	1.151.127,82	104.294,88	-	1.255.422,70
	FAMES	98.962,16	11.211,90	-	110.174,06
	FAPEB	-	-	-	-
	ESESP	-	-	-	-
	IASES	467.669,08	42.603,01	-	510.272,09
	IEMA	8.503,38	8.426,95	-	16.930,33
	IJSN	686.368,20	38.477,31	-	724.845,51
	IDAF	697.775,50	63.329,09	-	761.104,59
	INCAPER	1.658.690,63	118.236,21	-	1.776.926,84
	IOPES	-	-	-	-
	PROCON	-	-	-	-
	RTV-ES	295.004,89	60.985,58	-	355.990,47
	ASPE	-	-	-	-
	DETRAN	746.335,57	36.274,62	-	782.610,19
	DIO	220.251,71	49.431,10	-	269.682,81
	IPAJM	591.382,07	97.273,99	-	688.656,06
	JUCEES	142.961,18	11.314,94	-	154.276,12
	IPEM	-	4.232,00	-	4.232,00
	PRODEST	-	-	-	-
	SUPPIN	6.034,85	-	-	6.034,85
	IDURB	-	-	-	-
	ARSI	-	-	-	-
	Total	6.771.067,04	646.091,58	-	7.417.158,62

TOTAL FOLHA: APOSENTADOS EFETIVOS E PENSÕES

162.435.279,81

Fonte: Relatórios SIARHES - Administração Direta e Autarquias.

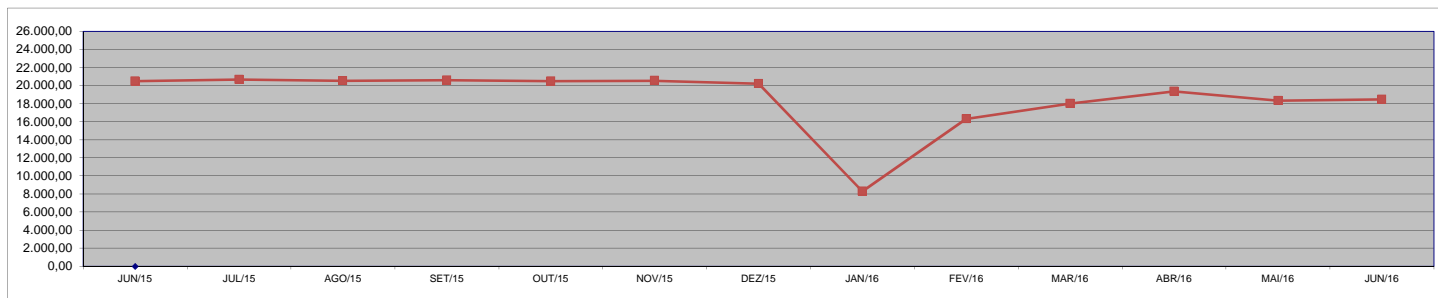
**DEMONSTRATIVO DA EVOLUÇÃO DE CARGOS EM
DESIGNAÇÃO TEMPORÁRIA**

ÓRGÃOS		JUN/15	JUL/15	AGO/15	SET/15	OUT/15	NOV/15	DEZ/15	JAN/16	FEV/16	MAR/16	ABR/16	MAI/16	JUN/16
CASA CIVIL		-	-	-	-	-	-	-	-	-	-	-	-	-
CBMES		13	13	13	13	12	10	10	8	11	13	13	13	13
SECTI		135	132	127	126	125	142	139	36	161	143	144	141	143
PGE		3	3	3	3	2	1	1	1	2	2	2	2	2
SEAG		9	9	9	7	7	7	6	15	15	18	18	16	19
SEAMA		8	8	8	8	8	7	4	3	6	7	8	8	8
SECULT		53	53	53	50	50	48	48	47	54	53	52	52	53
SETUR		1	1	1	1	1	1	1	1	1	1	1	1	2
SETOP		2	2	2	2	1	1	-	-	1	1	-	-	-
SEDU	Adm	2.717	2.808	2.718	2.802	2.812	2.867	2.869	2.490	2.539	2.779	2.870	1.996	2.289
	Mag (1)(2)	11.418	11.430	11.402	11.493	11.470	11.585	11.556	367	8.282	9.797	10.958	10.809	10.830
SEDURB		-	-	-	-	-	-	-	-	4	4	4	6	9
SEFAZ		2	2	2	2	2	2	2	2	2	2	2	2	1
SEG		2	2	2	2	2	2	2	2	2	2	2	2	2
SEJUS		1.667	1.657	1.578	1.545	1.434	1.417	1.391	1.288	1.169	1.203	1.188	1.173	934
SEP		2	2	2	2	1	1	1	1	1	1	1	1	1
SEGER		34	34	34	34	30	28	25	23	30	32	33	31	36
SESA		2.947	3.049	3.077	3.013	3.048	2.947	2.735	2.633	2.671	2.581	2.558	2.598	2.578
SESPORT		2	1	1	1	1	1	-	-	-	1	1	1	1
SETADES		4	4	4	3	3	3	3	3	2	3	3	3	3
SUB TOTAL		19.019	19.210	19.036	19.107	19.009	19.070	18.793	6.920	14.953	16.643	17.858	16.855	16.924
DETRAN		3	3	3	4	6	4	4	2	2	2	2	2	2
FAMES		67	66	58	59	59	59	59	59	59	59	59	59	114
IASES		1.266	1.244	1.301	1.293	1.291	1.286	1.244	1.196	1.172	1.169	1.299	1.254	1.286
IEMA		58	57	56	56	58	58	57	45	44	51	61	63	62
IDAF		65	65	65	64	63	64	63	64	68	64	61	71	74
IOPEs		25	24	24	19	16	11	10	7	8	20	26	26	26
SUB TOTAL		1.484	1.459	1.507	1.495	1.493	1.482	1.437	1.373	1.353	1.365	1.508	1.475	1.564
TOTAL		20.503	20.669	20.543	20.602	20.502	20.552	20.230	8.293	16.306	18.008	19.366	18.330	18.488

Fonte: Relatórios SIARHES - Administração Direta e Autarquias.

Notas: (1) - A redução observada no Magistério deve-se ao encerramento dos contratos de professores em designação temporária tanto na SEDU quanto na FAMES por encerramento de ano letivo.

(2) - Corresponde a jornada de 25:00 horas e não ao quantitativo de números funcionais.



**DEMONSTRATIVO DA EVOLUÇÃO DO VALOR DA FOLHA DE
PAGAMENTO DOS SERVIDORES EM DESIGNAÇÃO TEMPORÁRIA**

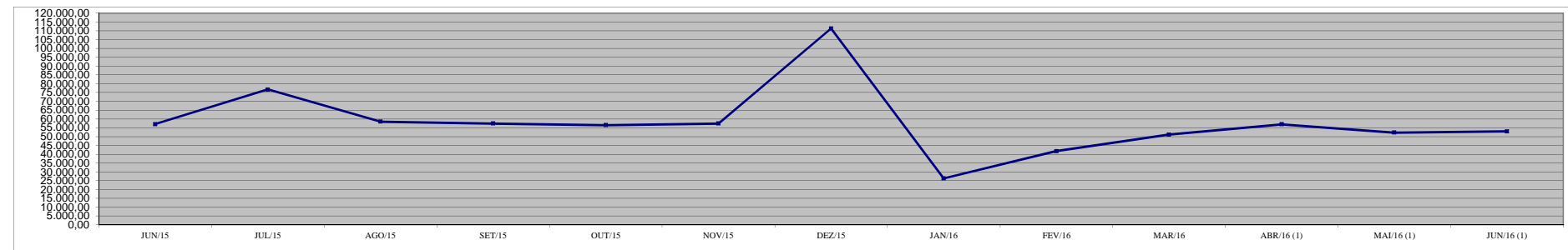
R\$ 1.000,00

ÓRGÃOS	JUN/15	JUL/15	AGO/15	SET/15	OUT/15	NOV/15	DEZ/15	JAN/16	FEV/16	MAR/16	ABR/16 (1)	MAI/16 (1)	JUN/16 (1)
CASA CIVIL	-	-	-	-	-	-	-	-	-	-	-	-	-
CBMES	27,24	28,65	28,35	30,93	28,94	20,95	42,14	17,54	28,34	26,40	27,24	31,56	29,13
SECTI	287,75	285,00	279,29	283,62	309,65	304,37	716,89	67,10	293,03	361,53	322,17	356,12	354,62
PGE	8,63	6,31	6,31	9,16	7,58	2,10	4,21	2,10	2,74	4,21	6,54	4,21	4,21
SEAG	18,94	18,94	18,94	8,99	14,73	18,77	25,47	57,83	53,20	64,50	63,58	58,27	64,30
SEAMA	16,83	16,83	16,83	16,83	20,27	25,12	16,94	8,99	9,47	15,36	18,31	16,83	16,83
SECULT	184,12	186,44	184,81	183,36	182,36	173,23	333,20	319,50	201,47	184,02	189,56	187,59	189,65
SETUR	4,42	2,10	2,10	2,10	2,10	2,10	4,21	2,10	2,10	2,10	2,10	2,10	4,74
SETOP	4,21	4,21	4,21	4,21	5,47	4,98	-	-	0,63	2,10	-	-	-
SEDU (1)	Adm	3.049,46	4.868,88	2.947,72	3.105,35	3.071,33	5.509,78	2.956,85	4.325,05	3.379,13	5.521,73	1.928,22	3.610,34
	Mag	29.417,41	45.780,26	30.205,59	30.057,34	29.562,14	29.771,80	69.966,07	17.382,69	25.808,07	29.467,35	28.667,61	29.184,74
SEDURB	-	-	-	-	-	-	-	-	6,27	8,56	8,56	19,26	31,69
SEFAZ	4,21	4,21	4,21	4,21	4,21	4,21	8,42	6,32	1,26	4,21	4,21	4,21	2,14
SEG	6,53	4,21	4,21	4,21	4,21	4,21	8,42	4,21	5,81	4,21	6,54	4,21	4,21
SEJUS	5.503,03	6.049,01	5.319,94	5.545,19	4.854,30	4.900,01	9.653,32	4.719,10	4.012,76	4.577,17	4.244,80	4.665,23	3.044,54
SEP	4,21	6,53	4,21	3,77	2,10	2,10	4,21	2,95	0,63	2,10	2,10	2,10	2,10
SEGER	74,52	77,06	72,43	85,78	71,03	70,08	106,73	64,54	43,52	71,20	74,39	71,95	74,72
SESA	13.565,55	14.478,37	14.221,41	13.272,16	13.473,86	14.142,79	16.261,92	11.017,70	10.697,21	11.524,88	11.351,72	11.041,93	10.835,04
SESPORT	3,82	2,83	2,14	2,14	2,14	6,20	-	-	-	2,74	2,10	2,10	2,10
SETADES	8,38	10,70	8,38	8,34	6,29	6,29	12,57	10,78	4,54	5,94	6,29	6,29	6,29
SUB TOTAL	52.189,26	71.830,54	53.331,07	52.627,68	51.622,71	52.519,34	102.674,49	21.743,94	37.070,73	46.048,43	51.319,29	47.069,80	47.461,39
DETRAN	15,00	14,39	14,70	23,94	41,44	32,34	51,36	12,44	10,07	10,07	10,07	10,07	7,67
FAMES	262,14	352,92	258,61	242,54	240,64	240,95	476,36	242,94	243,67	252,05	254,36	252,61	529,78
IASES	4.120,55	4.042,70	4.415,79	4.108,12	4.161,86	4.241,69	7.503,21	3.909,27	4.033,56	4.299,33	4.882,30	4.303,54	4.357,49
IEMA	124,57	136,37	119,73	118,46	126,98	124,62	253,64	140,01	156,07	209,50	214,77	225,70	225,56
IDAF	136,04	136,59	136,60	138,83	132,68	133,58	264,94	133,43	138,69	163,32	140,90	241,59	208,06
IOPES	144,66	148,66	207,32	144,40	163,62	73,58	117,57	68,82	51,21	150,80	157,32	163,67	161,07
SUB TOTAL	4.802,97	4.831,64	5.152,75	4.776,29	4.867,22	4.846,76	8.667,07	4.506,90	4.633,26	5.085,07	5.659,72	5.197,19	5.489,63
TOTAL	56.992,23	76.662,19	58.483,82	57.403,97	56.489,94	57.366,10	111.341,56	26.250,84	41.703,99	51.133,50	56.979,01	52.266,98	52.951,03

Fonte: Relatórios SIARHES - Administração Direta e Autarquias.

Nota: (1) Nestes valores não estão deduzidos os montantes de INSS em reposição ao recolhimento a maior das contribuições previdenciárias da SEDU, decorrentes da mudança da alíquota RAT (risco ambiental do trabalho), que passou de 2% para 1%.

Observação: Nestes valores de folha de pagamento estão incluídos encargos sociais patronais.



DEMONSTRATIVO DOS GASTOS COM ESCALA ESPECIAL POLÍCIAS CIVIL, MILITAR E CORPO DE BOMBEIROS

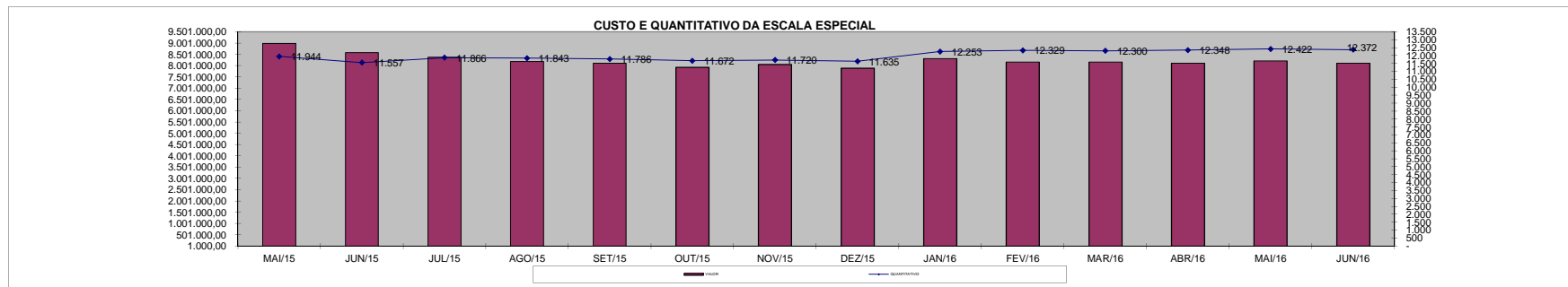
Em R\$ 1,00

Órgãos	mai/15		jun/15		jul/15		ago/15		set/15		out/15		nov/15	
	Nº Serv.	Valor R\$	Nº Serv.	Valor R\$	Nº Serv.	Valor R\$	Nº Serv.	Valor R\$	Nº Serv.	Valor R\$	Nº Serv.	Valor R\$	Nº Serv.	Valor R\$
Corpo de Bombeiro	1.194	852.974,15	1.187	846.751,23	1.185	831.831,61	1.186	850.091,69	1.183	885.535,99	1.181	848.222,68	1.175	855.537,85
Polícia Civil	2.315	2.438.452,79	2.175	2.250.113,69	2.285	1.822.168,21	2.285	1.724.939,23	2.242	1.662.745,53	2.158	1.599.093,37	2.216	1.685.954,34
Polícia Militar	8.435	5.691.652,25	8.195	5.480.551,70	8.396	5.713.307,20	8.372	5.604.202,19	8.361	5.562.140,91	8.333	5.479.449,82	8.329	5.516.549,18
Total	11.944	8.983.079,19	11.557	8.577.416,62	11.866	8.367.307,02	11.843	8.179.233,11	11.786	8.110.422,43	11.672	7.926.765,87	11.720	8.058.041,37

Em R\$ 1,00

Órgãos	dez/15		jan/16		fev/16		mar/16		abr/16		mai/16		jun/16	
	Nº Serv.	Valor R\$	Nº Serv.	Valor R\$	Nº Serv.	Valor R\$	Nº Serv.	Valor R\$	Nº Serv.	Valor R\$	Nº Serv.	Valor R\$	Nº Serv.	Valor R\$
Corpo de Bombeiro	1.195	869.849,34	1.211	881.399,33	1.204	856.779,59	1.154	830.555,39	1.194	867.032,54	1.193	848.828,38	1.189	848.794,03
Polícia Civil	2.209	1.618.973,47	2.182	1.624.277,42	2.160	1.597.919,66	2.153	1.583.416,87	2.129	1.546.983,15	2.147	1.572.013,01	2.130	1.570.460,00
Polícia Militar	8.231	5.400.913,80	8.860	5.800.074,35	8.965	5.704.739,07	8.993	5.738.585,50	9.025	5.684.952,49	9.082	5.784.407,42	9.053	5.688.349,79
Total	11.635	7.889.736,61	12.253	8.305.751,10	12.329	8.159.438,32	12.300	8.152.557,76	12.348	8.098.968,18	12.422	8.205.248,81	12.372	8.107.603,82

Fonte: Relatórios SIARHES - Administração Direta



DEMONSTRATIVO DO CUSTO DO AUXÍLIO ALIMENTAÇÃO PAGO EM FOLHA

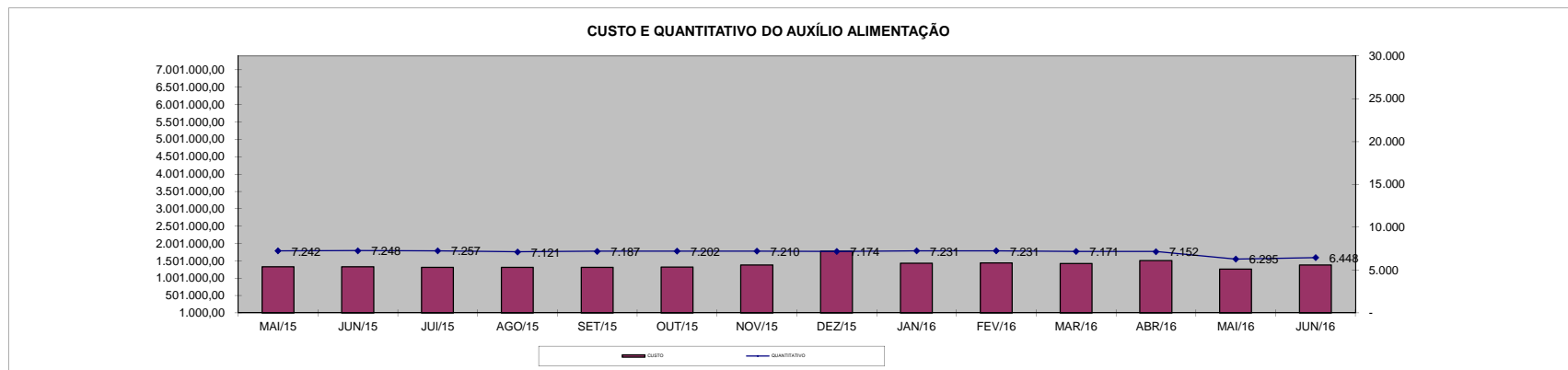
Em R\$ 1,00

Especificação	mai/15		jun/15		jul/15		ago/15		set/15		out/15		nov/15	
	Nº Serv.	Valor	Nº Serv.	Valor	Nº Serv.	Valor	Nº Serv.	Valor	Nº Serv.	Valor	Nº Serv.	Valor	Nº Serv.	Valor
Adm. Direta	6.053	1.108.390,20	6.045	1.102.101,84	6.050	1.090.578,83	5.921	1.092.071,60	5.988	1.091.554,12	5.989	1.095.612,32	6.006	1.163.065,88
Civil	5.290	960.802,47	5.299	957.781,84	5.323	953.028,96	5.207	953.547,87	5.280	955.916,79	5.295	962.427,25	5.334	1.038.371,58
Militar	763	147.587,73	746	144.320,00	727	137.549,87	714	138.523,73	708	135.637,33	694	133.185,07	672	124.694,30
Adm. Indireta	1.189	219.970,69	1.203	223.119,54	1.207	220.086,52	1.200	220.651,22	1.199	219.093,55	1.213	217.977,47	1.204	217.245,37
Total Geral	7.242	1.328.360,89	7.248	1.325.221,38	7.257	1.310.665,35	7.121	1.312.722,82	7.187	1.310.647,67	7.202	1.313.589,79	7.210	1.380.311,25

Em R\$ 1,00

Especificação	dez/15		jan/16		fev/16		mar/16		abr/16		mai/16		jun/16	
	Nº Serv.	Valor	Nº Serv.	Valor	Nº Serv.	Valor	Nº Serv.	Valor	Nº Serv.	Valor	Nº Serv.	Valor	Nº Serv.	Valor
Adm. Direta	5.984	1.518.791,20	6.014	1.206.354,26	6.037	1.214.355,35	5.980	1.202.841,55	5.974	1.290.396,78	5.135	1.040.144,21	5.269	1.160.913,10
Civil	5.324	1.395.804,40	5.356	1.101.756,31	5.387	1.093.986,01	5.336	1.080.034,61	5.363	1.198.539,42	4.525	935.242,34	4.676	1.047.533,32
Militar	660	122.986,80	658	104.597,95	650	120.369,34	644	122.806,94	611	91.857,36	610	104.901,87	593	113.379,78
Adm. Indireta	1.190	253.179,43	1.217	219.670,04	1.194	220.172,94	1.191	216.569,91	1.178	216.711,83	1.160	214.668,29	1.179	218.801,00
Total Geral	7.174	1.771.970,63	7.231	1.426.024,30	7.231	1.434.528,29	7.171	1.419.411,46	7.152	1.507.108,61	6.295	1.254.812,50	6.448	1.379.714,10

Fonte: Relatórios SIARHES - Administração Direta e Autarquias (inclui pagamentos retroativos).



DEMONSTRATIVO DO QUANTITATIVO E DOS GASTOS COM ESTAGIÁRIOS - ADM. DIRETA

Em R\$ 1,00

Órgãos	mai/2015		jun/2015		jul/2015		ago/2015		set/2015		out/2015		nov/2015	
	Quant.	Valor	Quant.	Valor	Quant.	Valor	Quant.	Valor	Quant.	Valor	Quant.	Valor	Quant.	Valor
SECONT	15	8.556,45	14	7.434,60	13	6.845,16	11	6.046,56	9	4.791,61	10	5.571,20	12	6.712,06
Casa Civil	9	5.133,87	8	4.563,44	10	5.970,50	9	5.133,87	10	6.122,62	10	5.704,30	11	6.388,82
Casa Militar	9	5.133,87	9	4.563,44	8	4.563,44	8	4.563,44	8	4.563,44	8	4.563,44	8	4.563,44
PGE	95	52.118,28	101	54.495,09	98	53.696,47	96	52.745,82	94	52.213,35	96	54.894,38	104	58.145,83
SEAG	18	11.351,56	17	9.697,31	16	9.126,88	17	10.191,68	15	8.556,45	15	8.556,45	15	8.556,45
SEAMA	1	570,43	1	570,43	1	570,43	1	570,43	2	1.140,86	2	1.140,86	2	1.140,86
SECULT	57	31.316,59	56	31.868,02	48	27.019,37	46	23.824,96	45	25.193,98	58	35.423,67	61	34.872,29
SEGER	57	32.210,29	60	33.560,30	55	30.213,77	52	27.951,08	50	29.148,97	57	32.229,28	56	31.202,52
SECOM	9	5.133,87	10	5.476,13	10	5.590,21	10	5.190,92	10	5.438,10	11	5.989,52	9	5.133,87
SEDU	858	487.327,49	848	483.317,50	839	485.209,33	732	407.526,22	765	429.795,35	961	565.329,59	1.097	658.595,50
SEDURB	11	6.304,30	12	6.874,73	13	7.445,16	14	7.996,58	15	9.137,44	14	8.015,59	14	7.502,20
SEFAZ	92	51.833,07	90	51.110,53	84	46.509,05	84	47.916,12	83	46.680,19	82	45.463,28	79	43.732,96
SEG	29	16.542,47	28	15.972,04	25	14.260,75	25	14.488,92	25	14.260,75	23	13.119,89	24	13.462,15
SEJUS	124	69.307,26	128	74.460,13	126	72.558,70	123	69.457,43	132	76.684,78	129	73.433,34	126	70.828,39
SEP	17	9.697,31	17	9.697,31	17	9.849,42	18	9.488,16	16	9.126,88	18	10.362,81	20	11.180,44
SETADES	48	27.152,47	46	25.213,01	40	22.512,97	39	21.771,42	35	19.965,05	41	22.703,11	42	22.969,32
SEDES	14	6.978,26	12	6.769,10	13	7.073,33	14	7.871,93	16	8.974,77	13	6.521,92	11	5.856,41
SETUR	13	6.864,17	13	7.282,49	12	6.559,94	11	5.476,13	8	4.069,07	6	3.612,72	6	3.422,58
SETOP	8	4.240,19	8	4.430,34	8	4.563,44	10	6.426,84	10	5.704,30	10	5.704,30	10	5.704,30
SECTI	14	8.252,22	14	7.434,60	12	6.845,16	12	6.845,16	13	6.978,27	11	6.274,73	9	5.133,87
SESA	194	229.613,88	194	229.176,57	184	222.198,30	186	222.542,66	187	227.693,45	189	226.514,56	194	229.081,49
SESP	34	19.394,62	35	20.079,14	35	20.402,38	35	19.413,63	40	23.816,51	40	22.827,75	41	24.395,38
SESPORT	74	40.747,72	70	38.960,37	67	36.773,71	62	34.910,32	62	34.130,73	60	33.788,47	60	32.533,53
APE	12	6.845,16	12	6.312,76	10	5.704,30	9	5.133,87	7	3.993,01	7	3.993,01	9	5.057,81
Defensoria Pública	482	284.553,87	456	274.476,51	454	269.232,15	446	272.919,34	440	265.312,15	433	264.200,19	446	272.971,61
Polícia Civil	181	101.935,83	173	95.394,92	154	87.503,96	154	86.724,38	156	86.914,50	156	90.356,10	167	94.539,26
Polícia Militar - HPM	17	20.634,00	25	28.254,00	17	20.094,00	17	20.094,00	17	20.094,00	17	20.094,00	17	20.094,00
Polícia Militar	186	103.894,30	181	100.661,89	169	95.851,25	162	90.451,19	155	87.618,04	152	86.676,91	151	85.754,63
CBMES	43	24.376,37	41	23.387,63	39	22.246,77	38	21.010,84	37	21.296,05	39	21.733,39	42	25.079,91
Vice-Governadoria	3	1.711,29	3	1.711,29	3	1.711,29	3	1.711,29	3	1.711,29	3	1.711,29	1	570,43
TOTAL DA DIRETA	2.724	1.679.731,46	2.682	1.663.776,05	2.580	1.608.701,59	2.444	1.516.395,19	2.465	1.541.125,96	2.671	1.686.510,05	2.844	1.795.182,31

Em R\$ 1,00

Órgãos	dez/2015		jan/2016		fev/2016		mar/2016		abr/2016		mai/2016		jun/2016	
	Quant.	Valor	Quant.	Valor	Quant.	Valor	Quant.	Valor	Quant.	Valor	Quant.	Valor	Quant.	Valor
SECONT	12	6.693,05	14	8.556,46	13	7.054,32	13	7.795,88	15	8.822,65	14	7.986,02	15	8.385,32
Casa Civil	11	5.095,83	5	2.852,15	8	4.563,44	10	6.483,89	10	5.704,30	9	5.133,87	9	5.133,87
Casa Militar	8	4.316,25	1	570,43	1	570,43	6	3.194,40	6	3.422,58	6	3.422,58	7	3.993,01
PGE	97	53.696,47	81	42.763,22	88	48.543,59	92	51.852,08	95	53.430,27	96	53.506,33	101	53.810,57
SEAG	15	7.757,85	5	2.852,15	6	3.080,32	6	3.251,45	9	5.970,50	10	6.084,59	10	5.704,30
SEAMA	3	1.900,86	4	2.615,52	6	3.452,15	6	3.452,15	6	3.033,83	5	2.881,72	5	2.881,72
SECULT	61	32.989,86	48	27.152,47	48	27.951,07	49	27.456,70	53	29.415,20	51	28.654,60	54	29.909,54
SEGER	51	28.217,27	39	23.159,46	43	22.455,92	47	27.856,01	55	34.910,32	58	34.130,73	58	32.628,60
SECOM	9	5.133,87	10	5.533,17	11	6.046,56	10	4.732,72	10	6.312,76	11	5.932,47	9	5.133,87
SEDU	1.086	611.109,68	712	419.433,22	925	451.848,54	1.128	684.478,06	1.195	690.422,82	1.232	727.355,67	1.271	746.903,11
SEDURB	13	6.865,16	5	2.852,15	4	2.281,72	6	3.897,94	5	2.852,15	5	2.547,92	4	2.281,72
SEFAZ	74	40.291,37	65	38.256,84	75	41.108,99	93	54.894,39	98	52.384,54	91	51.205,61	101	54.457,06
SEG	24	11.389,59	14	8.252,22	20	10.332,39	20	11.438,17	23	13.472,71	23	12.530,46	25	14.175,00
SEJUS	126	71.779,10	107	61.853,62	117	66.911,45	122	71.512,90	122	67.348,76	117	65.504,38	128	69.972,79
SEP	18	9.868,44	9	4.962,74	9	5.076,83	14	9.317,03	15	8.594,48	15	8.556,45	15	8.556,45
SETADES	42	24.262,30	32	18.596,02	32	17.626,29	35	19.717,87	34	18.367,85	33	18.748,14	49	26.791,21
SEDES	10	5.324,01	9	5.742,33	9	5.533,17	8	4.563,44	12	6.616,99	11	6.236,70	15	8.062,08
SETUR	6	3.422,58	10	5.209,92	11	5.476,13	11	6.445,86	11	6.274,73	12	7.092,35	12	6.845,16
SETOP	10	5.514,16	7	3.707,79	6	3.422,58	7	3.897,94	7	3.821,88	7	3.993,01	7	3.993,01
SECTI	10	5.476,12	8	4.373,30	13	8.233,21	12	6.845,16	12	6.198,67	12	6.845,16	13	7.187,42
SESA	203	234.621,16	153	205.560,76	157	210.181,24	154	211.447,97	165	253.621,96	173	240.938,65	142	80.457,86
SESP	40	21.828,46	27	14.907,24	40	21.896,06	41	23.227,07	38	21.306,61	40	23.573,68	41	23.598,88
SESPORT	59	33.978,60	49	26.639,09	46	24.680,61	50	22.999,83	51	27.913,05	50	31.012,38	49	28.407,41
APE	9	4.848,65	9	5.076,82	8	4.563,44	9	5.114,86	10	5.704,30	10	5.704,30	10	5.704,30
Defensoria Pública	439	266.983,44	403	245.333,42	386	232.192,15	424	274.333,01	425	259.713,01	440	265.213,01	444	268.193,01
Polícia Civil	164	90.489,20	108	64.534,64	112	61.416,32	113	66.112,84	145	89.595,62	177	106.518,35	191	111.880,31
Polícia Militar-HPM	16	18.912,00	17	23.622,00	17	22.440,00	18	23.010,43	18	23.010,43	18	23.010,43	18	23.010,43
Polícia Militar	162	91.401,90	61	34.092,68	66	34.739,19	66	36.032,17	94	52.783,79	101	55.921,14	145	74.288,95
CBMES	42	23.406,64	23	13.595,25	30	16.542,47	43	27.722,91	43	24.268,05	42	23.958,06	46	25.859,49
Vice-Governadoria	1	570,43	1	741,56	5	3.346,52	5	2.822,15	5	2.852,15	5	2.852,15	5	2.852,15
TOTAL DA DIRETA	2.821	1.728.144,30	2.036	1.323.398,64	2.312	1.373.567,10	2.618	1.705.937,28	2.787	1.788.147,00	2.874	1.837.050,91	2.999	1.741.058,60

Fonte: Relatórios SIARHES - Administração Direta e Autarquias.

DEMONSTRATIVO DO QUANTITATIVO E DOS GASTOS COM ESTAGIÁRIOS - AUTARQUIAS

Órgãos	mai/2015		jun/2015		jul/2015		ago/2015		set/2015		out/2015		nov/2015	
	Quant.	Valor	Quant.	Valor	Quant.	Valor	Quant.	Valor	Quant.	Valor	Quant.	Valor	Quant.	Valor
IDURB	2	1.140,86	3	1.920,45	4	2.110,59	4	2.566,93	3	1.711,29	3	1.521,15	2	1.140,86
ARSI	6	3.745,82	8	4.411,33	8	4.563,44	8	4.563,44	8	4.563,44	8	4.563,44	8	4.563,44
ADERES	2	1.140,86	2	1.140,86	3	1.749,32	3	1.445,09	3	1.464,10	4	2.224,68	5	2.566,93
AGERH	1	266,20	2	1.273,96	2	1.140,86	2	1.140,86	3	1.540,16	3	1.711,29	4	1.692,28
ASPE	2	1.007,76	1	570,43	1	570,43	1	570,43	1	570,43	1	570,43	2	874,66
DER	20	10.914,23	19	10.838,17	18	10.267,74	18	10.267,74	18	10.419,85	20	11.769,87	23	14.165,67
DETRAN	86	47.104,60	87	49.937,71	83	47.573,45	81	44.397,13	78	43.998,74	77	44.112,84	80	46.939,51
DIO	10	5.704,30	10	5.571,20	11	6.445,86	12	6.578,96	14	8.233,21	14	7.986,02	14	7.986,02
FAMES	43	30.129,23	45	19.622,58	42	17.622,58	41	17.717,65	37	16.022,58	45	21.992,95	40	16.622,58
FAPES	15	9.126,87	18	9.697,32	20	10.762,10	21	10.667,04	17	9.450,12	18	10.705,06	23	12.948,76
ESESP	3	1.711,29	3	1.711,29	2	1.140,86	1	570,43	3	1.445,09	5	2.700,04	6	3.213,42
IASES	32	17.816,44	30	16.827,69	26	15.534,71	29	16.409,38	30	16.979,80	32	19.014,32	34	18.653,06
IDAF	22	12.055,09	21	12.245,23	21	11.864,95	20	11.408,60	21	11.598,74	20	11.408,60	21	11.826,91
IEMA	56	31.392,66	57	32.856,77	56	30.708,14	53	30.137,72	56	30.623,90	56	31.525,76	55	30.879,28
INCAPER	17	9.499,96	16	9.126,88	13	7.415,59	15	7.967,01	16	9.126,88	17	9.697,31	19	11.655,78
IOPES	17	9.697,31	17	9.697,31	14	7.986,02	16	8.727,58	17	9.849,42	17	9.107,87	15	8.556,45
IPAJM	35	19.698,85	33	18.824,19	31	16.961,65	27	15.173,44	26	14.831,18	32	18.367,84	38	21.828,47
IJSN	19	10.762,11	18	10.267,74	18	10.267,74	16	7.757,85	12	6.350,79	12	6.426,84	17	9.887,45
IPEM	6	3.118,35	5	2.414,82	4	2.281,72	5	2.566,93	5	2.852,15	5	2.395,81	4	2.281,72
PROCON	15	8.366,31	17	9.126,88	16	9.126,88	18	9.240,97	16	9.126,88	17	9.583,22	17	9.545,20
PRODEST	25	13.994,55	25	13.462,14	19	9.811,39	18	9.546,31	19	10.667,04	24	12.815,66	21	11.979,03
JUCEES	26	14.888,22	24	12.758,62	22	12.549,46	22	12.131,15	21	11.047,33	23	11.750,86	20	11.370,57
RTV-ES	27	15.401,61	27	15.401,61	22	12.549,46	23	13.005,80	24	12.929,75	26	14.450,89	26	14.526,95
SUPPIN	5	2.852,15	6	3.498,64	4	2.281,72	4	2.281,72	6	2.909,19	6	2.928,21	5	2.509,89
TOTAL DA INDIRETA	492	281.535,63	494	273.203,82	460	253.286,66	458	246.840,16	454	248.312,06	485	269.330,96	499	278.214,89

Órgãos	dez/2015		jan/2016		fev/2016		mar/2016		abr/2016		mai/2016		jun/2016	
	Quant.	Valor	Quant.	Valor	Quant.	Valor	Quant.	Valor	Quant.	Valor	Quant.	Valor	Quant.	Valor
IDURB	2	1.140,86	4	3.460,60	7	3.042,29	7	3.916,95	9	5.552,19	9	5.133,87	11	6.008,53
ARSI	8	4.012,02	7	3.213,42	5	2.319,75	5	3.023,28	5	2.852,15	4	2.281,72	5	2.833,14
ADERES	5	2.852,15	2	1.140,86	2	1.140,86	5	2.966,24	5	2.700,04	3	1.711,29	5	2.357,78
AGERH	3	1.920,45	3	1.711,29	3	1.825,38	4	2.414,82	8	5.495,15	9	5.476,13	10	5.856,41
ASPE	1	570,43	2	1.483,12	2	1.140,86	2	1.140,86	3	1.768,33	4	2.395,81	4	2.281,72
DER	22	12.606,51	14	7.852,92	11	6.274,73	19	13.157,92	23	11.622,91	26	16.276,29	30	16.599,52
DETRAN	81	42.687,17	55	33.357,21	62	36.792,75	68	38.319,42	74	42.668,18	81	47.630,91	80	45.976,66
DIO	14	6.959,24	6	3.422,58	5	2.852,15	12	6.693,05	12	6.845,16	12	6.369,80	12	6.978,26
FAMES	43	18.775,39	6	3.422,58	6	3.156,38	8	4.412,15	35	12.704,22	4	2.281,72	4	2.281,72
FAPES	21	11.921,99	19	10.819,15	18	9.887,45	20	10.134,64	21	11.941,01	20	11.408,60	23	12.606,50
ESESP	6	3.422,58	6	3.422,58	6	3.042,29	5	2.852,15	6	3.137,37	6	3.367,99	6	3.422,58
IASES	32	17.417,12	28	15.591,76	24	13.310,03	34	21.600,27	34	19.071,38	33	18.824,19	35	19.071,38
IDAF	21	12.264,24	15	8.556,45	14	7.852,92	14	7.415,59	15	7.928,98	18	10.457,89	22	12.815,66
IEMA	53	29.187,00	29	16.770,64	31	17.017,83	39	24.547,51	42	25.764,43	45	25.555,27	46	25.935,56
INCAPER	19	10.838,17	15	8.556,45	16	10.039,57	18	10.267,74	17	10.267,74	18	10.381,83	20	11.047,33
IOPES	15	8.556,45	10	4.335,26	7	3.612,72	10	6.331,78	16	10.172,66	18	10.381,83	16	9.126,88
IPAJM	38	20.991,80	29	17.873,47	35	18.729,13	37	21.752,40	39	22.589,03	39	22.229,85	42	23.539,75
IJSN	14	7.320,51	11	6.274,73	16	8.689,55	18	10.267,74	18	10.267,74	18	10.267,74	19	10.743,10
IPEM	4	2.281,72	-	-	-	-	-	-	-	-	-	-	3	1.407,07
PROCON	21	12.834,66	18	9.887,45	18	9.754,35	21	11.560,71	20	11.085,36	18	9.925,48	19	10.552,96
PRODEST	21	10.800,14	20	11.693,81	24	13.253,00	23	13.043,84	22	12.473,40	22	12.378,33	23	12.891,72
JUCEES	21	11.913,45	22	12.568,38	20	11.408,60	19	10.686,06	21	11.636,78	21	11.142,41	20	11.180,43
RTV-ES	25	14.260,75	25	15.040,33	23	12.986,79	19	10.324,78	20	11.598,75	18	10.267,74	26	13.291,03
SUPPIN	5	3.118,35	6	3.764,84	6	3.289,48	5	2.852,15	5	2.852,15	5	2.433,83	5	2.757,08
TOTAL DA INDIRETA	495	268.653,15	352	204.219,88	361	201.418,86	412	240.157,41	470	262.995,11	451	258.580,52	486	271.562,77

Fonte: Relatórios SIARHES - Administração Direta e Autarquias.

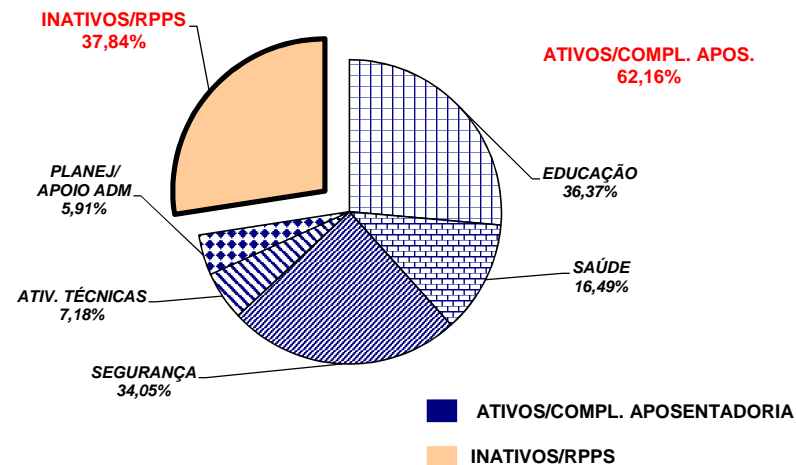
	mai/15		jun/15		jul/15		ago/15		set/15		out/15		nov/15	
TOTAL GERAL	3.216	1.961.267,09	3.176	1.936.979,87	3.040	1.861.988,25	2.902	1.763.235,35	2.919	1.789.438,02	3.156	1.955.841,01	3.343	2.073.397,20
	dez/15		jan/16		fev/16		mar/16		abr/16		mai/16		jun/16	
TOTAL GERAL	3.316	1.996.797,45	2.388	1.527.618,52	2.673	1.574.985,96	3.030	1.946.094,69	3.257	2.051.142,11	3.325	2.095.631,43	3.485	2.012.621,37

**DEMONSTRATIVO DO QUANTITATIVO E DA DISTRIBUIÇÃO DA FOLHA DE PAGAMENTO COM PESSOAL DO PODER EXECUTIVO
NAS ÁREAS DE EDUCAÇÃO, SAÚDE, SEGURANÇA PÚBLICA E OUTROS
JUNHO/2016**

Demonstrativo do Número de Servidores

ESPECIFICAÇÃO	DADOS MÊS JUNHO/16	%	MÉDIA MENSAL JUL/15 A JUN/16	%
1 - ATIVOS/COMPL. APOSENTADORIA	56.099	61,36	56.835	62,16
EDUCAÇÃO (1)	20.677	36,86	20.671	36,37
SAÚDE (2)	9.178	16,36	9.373	16,49
SEGURANÇA (3)	18.787	33,49	19.352	34,05
OUTROS ATIV. TÉCNICAS (4)	4.120	7,34	4.082	7,18
OUTROS PLANEJ./APOIO ADM. (5)	3.337	5,95	3.357	5,91
2 - INATIVOS/RPPS	35.322	38,64	34.591	37,84
TOTAL	91.421	100,00	91.427	100,00

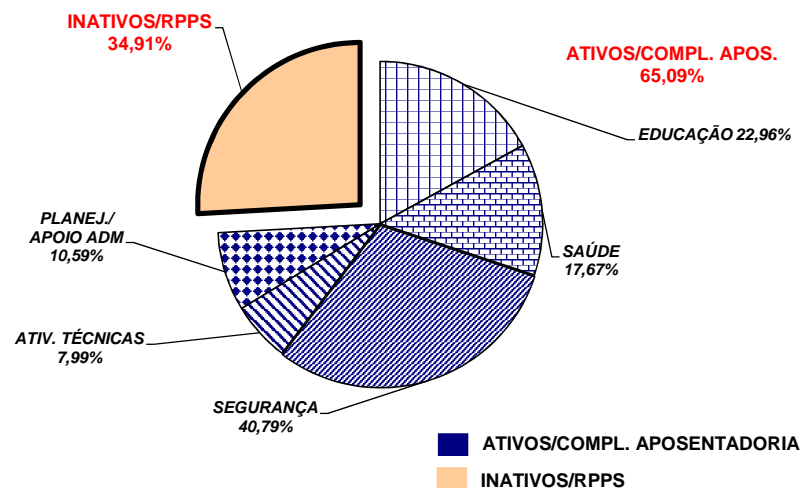
Fonte: Relatórios SIARHES - Administração Direta e Autarquias.



Demonstrativo dos Gastos

ESPECIFICAÇÃO	DADOS MÊS JUNHO/16	%	MÉDIA MENSAL JUL/15 A JUN/16	%
1 - ATIVOS/COMPL. APOSENTADORIA	286.620,66	63,83	292.914,07	65,09
EDUCAÇÃO (1)	66.349,79	23,15	67.244,39	22,96
SAÚDE (2)	49.812,51	17,38	51.748,98	17,67
SEGURANÇA (3)	116.334,36	40,59	119.492,91	40,79
OUTROS ATIV. TÉCNICAS (4)	23.670,51	8,26	23.416,94	7,99
OUTROS PLANEJ./APOIO ADM. (5)	30.453,49	10,63	31.010,85	10,59
2 - INATIVOS/RPPS	162.435,28	36,17	157.098,41	34,91
TOTAL	449.055,94	100,00	450.012,48	100,00

Fonte: Relatórios SIARHES - Administração Direta e Autarquias.



Notas:

(1) - Inclui SEDU CLT/Estatutário/DTA e DTM.

(2) - Inclui SESA - Efetivos, Comissionados e Contratados Temporários

(3) - Inclui PM/PC - Administrativos e Policiais; CBMES; HPM, SESP; SEJUS e IASES

(4) - Inclui SEAG; SEAMA; SECULT; SETADES; SEDES;SETUR; SEDURB; SETOP; SESPORT; ADERES; AGERH; DER/ES; FAMES; ESESP; IEIMA; IDAF; INCAPER, IOPES, DETRAN, IDURB e ARSI.

(5) - Inclui SECONT; APE; ASPE; SEG; Casa Civil; Vice Governadoria; Casa Militar; SECTI; Defensoria Pública; PGE; SEP; SEGER; Previdência Complementar; Pensões Especiais; SECOM; SEFAZ; FAPES; IJSN; RTV-ES; DIO; IPAJM; PROCON; PRODEST; IPER; JUCEES e SUPPIN

**DEMONSTRATIVO DA CONTRIBUIÇÃO PATRONAL E DOS SERVIDORES, DO
PODER EXECUTIVO, PARA O REGIME PRÓPRIO DE PREVIDÊNCIA SOCIAL - RPPS**

Em R\$ 1,00

ESPECIFICAÇÃO	MESES						
	MAIO/2015	JUNHO/2015	JULHO/2015	AGOSTO/2015	SETEMBRO/2015	OUTUBRO/2015	NOVEMBRO/2015
FF/Fundo Financeiro	35.244.797,04	35.719.199,35	34.676.849,71	35.013.794,98	34.619.378,77	34.030.364,68	34.206.556,92
Contribuição Servidores	13.732.494,32	14.028.403,21	13.654.530,18	13.769.096,59	13.686.809,82	13.513.530,95	13.590.581,62
Contribuição Patronal	21.512.302,72	21.690.796,14	21.022.319,53	21.244.698,39	20.932.568,95	20.516.833,73	20.615.975,30
FP/Fundo Previdenciário	19.576.748,80	19.954.268,16	20.072.004,14	20.191.713,15	20.096.368,18	19.979.752,11	20.839.921,83
Contribuição Servidores	6.524.978,38	6.652.870,50	6.705.648,50	6.732.842,11	6.700.239,06	6.660.462,99	6.947.210,02
Contribuição Patronal	13.051.770,42	13.301.397,66	13.366.355,64	13.458.871,04	13.396.129,12	13.319.289,12	13.892.711,81
Total	54.821.545,84	55.673.467,51	54.748.853,85	55.205.508,13	54.715.746,95	54.010.116,79	55.046.478,75

ESPECIFICAÇÃO	MESES						
	DEZEMBRO/2015	JANEIRO/2016	FEVEREIRO/2016	MARÇO/2016	ABRIL/2016	MAIO/2016	JUNHO/2016
FF/Fundo Financeiro	33.947.630,53	35.871.304,87	32.698.984,28	32.894.606,05	32.050.165,03	33.053.125,65	32.617.066,53
Contribuição Servidores	13.538.807,70	14.104.498,80	12.574.841,95	12.952.528,94	12.701.088,85	13.056.921,27	12.922.069,75
Contribuição Patronal	20.408.822,83	21.766.806,07	20.124.142,33	19.942.077,11	19.349.076,18	19.996.204,38	19.694.996,78
FP/Fundo Previdenciário	21.756.113,61	21.553.036,71	21.325.732,16	21.451.696,68	21.471.366,83	21.651.427,06	21.635.783,35
Contribuição Servidores	7.250.260,86	7.185.235,39	7.109.458,66	7.152.480,60	7.158.163,33	7.218.845,74	7.212.601,31
Contribuição Patronal	14.505.852,75	14.367.801,32	14.216.273,50	14.299.216,08	14.313.203,50	14.432.581,32	14.423.182,04
Total	55.703.744,14	57.424.341,58	54.024.716,44	54.346.302,73	53.521.531,86	54.704.552,71	54.252.849,88

Fonte: Relatórios SIARHES - PRO2722R da Administração Direta e Autarquias.

Obs.: A partir de jan/10, com a edição da L.C. nº 539/2009, deixou de ser devida a parcela de IPAJM patronal dos aposentados e pensionistas.

**DEMONSTRATIVO DA CONTRIBUIÇÃO PATRONAL E DOS SERVIDORES, DO
PODER EXECUTIVO, PARA O INSTITUTO NACIONAL DO SEGURO SOCIAL - INSS**

Em R\$ 1,00

ESPECIFICAÇÃO	MESES						
	MAIO/2015	JUNHO/2015	JULHO/2015	AGOSTO/2015	SETEMBRO/2015	OUTUBRO/2015	NOVEMBRO/2015
INSS - Contribuição Servidores	5.414.606,84	5.397.731,29	6.893.622,52	5.477.518,68	5.377.887,64	5.346.841,68	5.368.962,14
INSS - Contribuição Patronal	11.745.333,23	11.628.213,34	14.997.753,65	11.716.880,95	11.570.537,57	11.522.613,95	11.714.198,14
Total	17.159.940,07	17.025.944,63	21.891.376,17	17.194.399,63	16.948.425,21	16.869.455,63	17.083.160,28

ESPECIFICAÇÃO	MESES						
	DEZEMBRO/2015	JANEIRO/2016	FEVEREIRO/2016	MARÇO/2016	ABRIL/2016 (1)	MAIO/2016 (1)	JUNHO/2016 (1)
INSS - Contribuição Servidores	7.984.079,39	2.796.523,73	3.973.644,85	4.809.783,57	5.196.763,06	4.969.012,52	5.034.978,85
INSS - Contribuição Patronal	18.073.559,92	6.073.490,34	7.896.971,79	10.326.659,72	10.961.155,98	10.444.352,51	10.690.084,33
Total	26.057.639,31	8.870.014,07	11.870.616,64	15.136.443,29	16.157.919,04	15.413.365,03	15.725.063,18

Fonte: Relatórios SIARHES - PRO0546R da Administração Direta e Autarquias.

Nota:

(1) Nestes valores não estão deduzidos os montantes de INSS em reposição ao recolhimento a maior das contribuições previdenciárias da SEDU, decorrentes da mudança da alíquota RAT (risco ambiental do trabalho), que passou de 2% para 1%. Valor a compensar de aproximadamente 5,4 milhões.

Obs.: Da contribuição patronal estão deduzidos os valores dos benefícios previdenciários de Salário Família e Salário Maternidade.